



# **Føroya Lívstrygging P/F**

Skrás.nr. 2964

**Ársfrásøgn fyri 2008**

# Innihaldsyvirlit

---

Upplýsingar um felagið .....	2
Leiðslufrágreiðing .....	3-7
Leiðsluátekning .....	8
Átekning frá óheftum grannskoðarum .....	9
Nýttur roknskaparháttur .....	10-15
Rakstrarroknaskapur .....	16
Fíggjarstöða .....	17-18
Frágreiðing um eginogn .....	19
Notur .....	20-29
Seinastu 5 árin .....	30

# Upplýsingar um felagið

---

## FELAGIÐ

P/F Føroya Lívstrygging  
Kopargøta 1  
FO-100 Tórshavn  
Skrásetingarnr. 2964  
Heimstaðarkommuna: Tórshavn  
9. roknskaparár

## NEVND

Poul Hansen, nevndarformaður  
Súsanna Ewaldsdóttir Sørensen, næstformaður  
Una Jónsdóttir Joensen  
Jógvan Mørkøre  
Gunnleivur Dalsgarð

## STJÓRN

Tummas Theodorsson Eliassen, stjóri

## FYRISTØÐUFÓLK

Poul Christoffur Thomassen, fyrisitingarleiðari  
Eyðna Justinussen, fíggar- og roknskaparleiðari  
Gunnvør Dam Jensen, tekniskur leiðari

## AKTUARUR

Poul Christoffur Thomassen, cand. act., ábyrgdarhavandi aktuarur

## TRYGGINGARLÆKNI

Høgni Debes Joensen, landslækni

## GRANNSKOÐAN

Rasmussen & Weihe, løggilt grannskoðanarvirki P/F  
Sp/f Grannskoðaravirkið *INPACT*, løggilt grannskoðaravirki

## HÖVUÐSVIRKSEMI

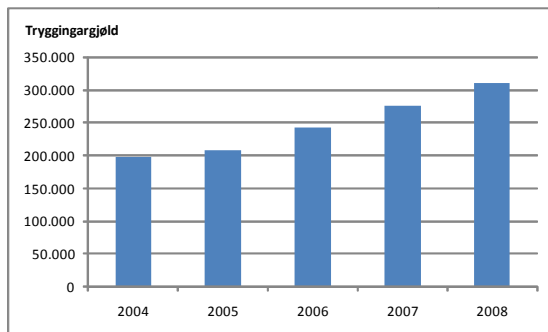
LÍV er eitt lívstryggingarfelag, sum selur lívstryggingar og eftirlønarskipanir á færoyyska marknaðinum. LÍV hevði aftur í 2008 ein stóran vøkstur í tryggingargjöldum.

Tann stóra avbjóðingin í farna ári var gongdin á fíggjarmarknaðinum. Tað stóra fallið á partabrøvunum, saman við einari óstøðugari rentu á lánsbrøvum, hevur ávirkað rakstrarúrslitið hjá LÍV. Tryggingartakarinn fekk tilskrivað eina depotrentu upp á 5% í 2008, men sum ein liður í býti av rakstrarhalli eru 30,6 mió. kr. tiknar frá kundaognini. Ársúrslitið var eitt hall upp á 45,6 mió. kr.

## ÁRIÐ 2008 – GONGDIN Í VIRKSEMI OG FÍGGJARLIGU VIÐURSKIFTUNUM HJÁ SAMTAKINUM

### Tryggingarvirksemi

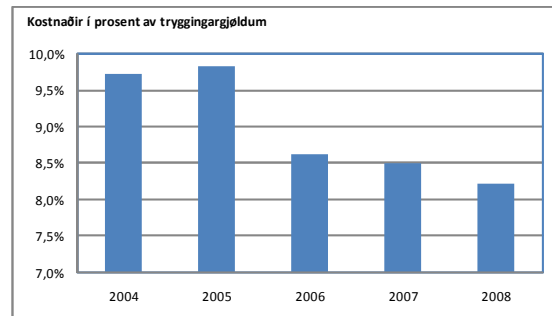
Vøksturinn í tryggingargjöldum, sum hevur verið seinastu árin, heldur fram. Í 2008 vóru tryggingargjöldini slakar 325 mió. kr. í mun til góðar 288 mió. kr. í 2007. Hetta svarar til ein vøkstur upp á 12,7%, og tað er á leið tað sama sum í 2007. Talið á tryggjaðum við ársbyrjan 2008 var 14.426 og við ársenda vóru 16.853 persónar tryggjaðir hjá LÍV.



Tryggingarveitingarnar eru somuleiðis øktar frá 101 mió. kr. í 2007 til 115 mió. kr. í 2008. Vøksturinn svarar til 14,4%.

Tryggingarveitingarnar kunnu bítast millum útgjaldingar í sambandi við, at tryggingartíðin er úti, at tað samansparða virðið verður útgoldið og útgjöld í sambandi við deyða og óarbeiðsføri. Váðin við deyða og óarbeiðsføri verður endurtryggjaður. Skaðagongdin hevur verið góð tey seinastu árin, og tí verður givin avsláttur av tryggingargjaldinum upp á 25% við óarbeiðsføri og 30% við deyða.

Rakstrarútreiðslurnar í sambandi við tryggingarvirksemið eru øktar nakað, men av tí at vøksturinn í tryggingargjöldum er størri enn vøksturinn í rakstrarútreiðslunum, er kostnaðarprosentin í 2008 lækkað. Rakstrarútreiðslurnar settar í lutfall til tryggingargjöldini eru 8,2% og settar í lutfall til tær tryggingarteknisku avsetingarnar eru tær 1,2%.



### Fíggjarvirksemi

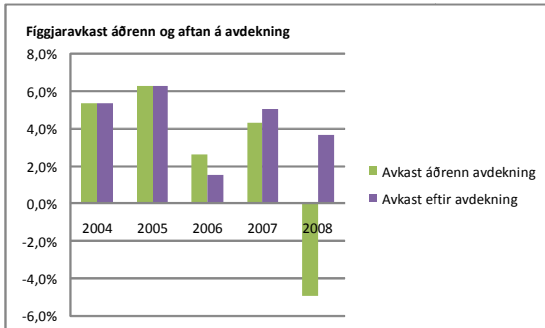
2008 var merkt av, at fíggjarkreppan rakti fíggjarmarknaðin kring heimin meint, og fíggjarognir fullu ógviliga í virði gjøgnum alt árið. Serliga stórt var fallið, tá ið komið var út á heystið.

Fallið á partabrævamarknaðinum er tað størsta síðan 1937. Danska OMXC-vísitalið fall 48%, og á altjóða marknaðinum fullu vísitalini tilsvarandi. Serliga partabrøv í fíggjarligum fyrítøkum eru fallin nógv.

Orsakað av gongdini á fíggjarmarknaðinum vóru realkredittlánsbrøv í mun til statslánsbrøv undir trýsti. Hjálpartiltøk í Danmark høvdu tó við sær, at lánsbrøvini góvu ein vinning við árslok. Samanlagt kundi vinningurin av lánsbrøvum tó ikki bøta fyri tapið av partabrøvum, og úrslitið gjørdist eitt tveysifrað negativt avkast av flestum porteføljum.

Fíggjarkreppan hevur eisini havt avleiðingar fyri LÍV. Felagið hevði í 2008 eitt samlað tap av íløgugnum áðrenn avdekning móti fíggjarligum váða upp á 5% í mun til ein vinning upp á 4,3% í 2007. Aftan á avdekning var talan um ein vinning upp á 3,6% móti 5% í 2007.

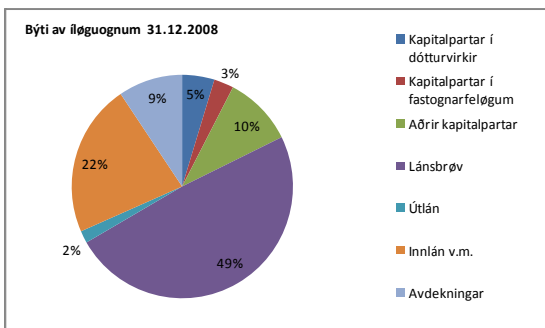
Gongdin seinastu 5 árin er lýst í talvuni niðanfyri.



Meginparturin av tapinum í 2008 stavar frá skrásettum partabrøvum, har virðisjavnningin var 252 mió. kr. Hetta svarar til eitt fall upp á 47%. Størsti parturin av íløgnum hjá felagnum eru í lánsbrøvum. Tey góvu í árinum ein vinning upp á 105 mió. kr. svarandi til 7%.

Íløgætlan felagsins hevur verið skipað soleiðis, at felagið keypir fíggarligar avdekningar fyri rentu- og kursváðan. Í 2004 varð avtalað við landsmyndugleikarnar og Tryggingareftirlitið, at tær tryggingar, sum vóru teknaðar við landskassaveðhaldið, ikki høvdu tørv á hesum avdekningum, tí at landskassaveðhaldið kundi javnmetast við ein fíggarligan avdekning. Sambært kunngerð nr. 12 um ársfrásagnir hevur felagið innroknað landskassaveðhaldið í roknskapin. Í hesum sambandi eru 287 mió. kr. inntøkuførdar sum fíggarinntøka. Samanlagt er úrslitið av fíggarvirkseminum aftan á rentuavdekning slakar 102 mió. kr.

Býtið av íløgnum felagsins er lýst í myndini niðanfyri. Av samlaðu íløgnum eru 73% lánsbrøv, útlán og innlán.



## Íløgufelagið Royndin

Í 2005 stovnaði LÍV íløgufelagið Royndina. Royndin er eitt framtaksfelag, ið hevur til endamáls at gera íløgur í føroyskar fyrirtøkur. Tann samlaða íløgan í felagið er 50 mió. kr. svarandi til umleið 1% av teimum samlaðu íløgum felagsins.

Felagið hevði í 2008 eitt hall upp á 14,8 mió. kr. í mun til ein vinning upp á 16,8 mió. kr. í 2007. Royndin hevur sum framtaksfelag gjørt íløgur í eina røð av føroyskum feløgum. Framtakskapitalur er váðafúsar kapitalur, og væntast kann tí, at avkastið sveiggjar munandi ár til ár.

## Umskipan av felagnum

Vegna ógvísliga fallið av fíggarognum felagsins kom LÍV á fyrsta sinni í eina støðu, har felagið ikki hevði bókførdar ognir svarandi til skyldurnar móttvegis tryggingartakarunum. Hetta boðaði felagið Tryggingareftirlitinum frá, soleiðis sum tryggingarlógin ásetur.

Tá ognir felagsins eru minni enn skyldurnar, vilja tryggingartakarar, sum afturkeypa sínar tryggingar, taka virðir við sær svarandi til skyldurnar. Sostatt verða tað teir verandi tryggingartakararnir, sum koma at bera munin millum skyldur og ognir. Fyri at tryggja viðskiftafólkið felagsins móti hesum, hevur LÍV avgjørt, eins og fleiri donsk feløg hava gjørt, at taka eitt avgjald upp á 5% av uppsparða virðinum frá teimum, sum velja at afturkeypa sínar tryggingar.

Fyri árið 2008 hava tryggingartakararnir fingið tilskrivað 5% í depotrentu. Felagið hevur tvær tryggingarmongdir, eina við 4,5% grundarlagi við landskassaveðhaldi og eina við 2,5% grundarlagi uttan landskassaveðhald. Við atlit á gongdini á fíggar-marknaðinum er rentan fyri 2009 sett til grundarlagsrentuna fyri tryggingarmongdirnar.

Fyri at skapa størst møguligt gjøgnumskygni í sambandi við umsitingina av teimum tryggingum, sum eru teknaðar við landskassaveðhaldi og teimum tryggingum, sum eru teknaðar uttan landskassaveðhald, er avgjørt, at felagið skal bytast sundur í tvey sjálvstøðug feløg.

Gjørdar eru 20 ára framskrivingar, sum vísa, at gjaldførið hjá samtakinum er gott, og hava feløgini ongar trupulleikar at rinda sínar skyldur.

Tað verður felagið við 2,5% grundarlagnum, sum fer at umsita samlagstryggingar og tryggingar, sum verða teknaðar til marknaðarrentu.

Fyrireikingarnar til at teknað tryggingar til marknaðarrentu eru gjørdar, men av tí at støðan á fíggjarmarknaðinum hevur verið ótrygg, varð avgjørt at bíða við at bjóða hendan móguleika út. Hetta val hevur víst seg at vera ein røtt avgerð.

Tryggingar, sum hava verið teknaðar til marknaðarrentu, hava klárað seg sera vánaliga í farna ári. Talan hevur verið um eitt negativt avkast upp á -20% til -35%. Um so var, at øll tryggingarmongdin hjá Lív hevði verið teknað til hesar treytir, høvdu fíggjarognir felagsins verið niðurskrivaðar við uml. 700 mió. kr.

## Kapitalstyrki

Vegna stóra fallið av fíggjarognunum er kapitalstyrki felagsins fallin munandi.

t. DKK	2008	2007
Eginogn	49.856	95.503
Kundaogn	81.020	63.982
Ábyrgdarlán	0	25.000
Immateriell aktiv	-3.218	-3.140
Útsett skattaogn	-9.769	0
Grundarfæfeingi	117.888	181.345
Fæfeingiskrav	117.888	104.445
Grundarfæfeingi til avlops	0	76.900
Kollektivt bonuspotentiali	0	60.836
Kapitalstyrki	0	137.736

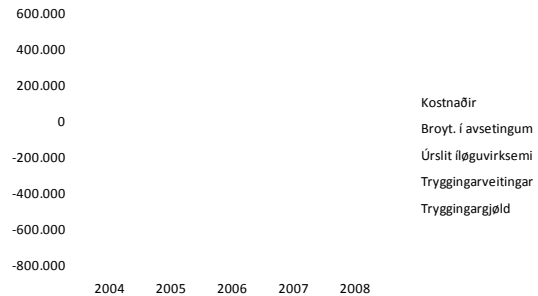
## Úrslit og býti av hesum

Úrslitið fyri 2008 og býti av hesum kann útgreinast soleiðis:

	t. DKK	%
Úrslit áðrenn býti	-137.065	100%
Býtt til:		
Kollektivt bonuspotentiali	-60.836	44%
Kundaogn	-30.581	22%
Eginogn	-45.647	33%
	-137.065	100%

Áðrenn skatt var úrslitið t. DKK -55.606. Aftan á skatt var úrslitið t. DKK -45.647.

Talvan niðanfyrir vísir høvuðspostarnir, sum mynda ársúrslitið.



## STÝRING AV VÁÐA

Samtakið er ávirkað av fleiri váðum. Teir eru í høvuðsheitum fíggjarligir, tryggingarligir, operationellir og handilsligir váðar. Nevndin setur karmar fyri stýring av váðunum í samtakinum, meðan dagliga leiðslan hevur ábyrgdina av, at karmarnir verða hildnir.

## Fíggjarligir váðar

Marknaðarváðin er váðin fyri, at virðið á aktivunum ella skyldunum hjá samtakinum broyrist vegna rentu- og kursbroyting o.ø. Gjaldførsváðin er vandin fyri tapi, ið stendst av tørvinum á gjaldføri innan stutta tíðarfreist fyri at halda gjaldskyldum felagsins. Mótpartsváðin er váðin fyri tapi orsakað av, at mótpartar ikki halda sínar skyldur. Vantandi spjaðing kann hava tap við sær, um iløgur í ov stóran mun eru bundnar í ávísar vinnur ella marknaðir o.s.fr.

Fyri LÍV er marknaðarváðin nógv tann størsti fíggjarligi váðin. Hesin váði verður avmarkaður við at tryggja hóskandi karmar fyri rentuváða fyri lánsbrøv saman við avdekningi av rentuváða. Somuleiðis eru iløgurnar í partabrøvn varisligar.

Marknaðarváðin er undir neyvum eftirliti. Felagið ger hvønn ársfjórðing m.a. stresstestir av váðanum, harundir tær sonevndu "trafikkjólóstestirnar", har ognir og skyldur verða váðamettar.

Gjaldfórisváðin verður avmarkaður við at hava munandi partar av íløgnum í umsetiligum skrásettum virðisbrøvum. Mótpartsváðin verður avmarkaður við, at ein stórir partur av íløgnum er settur í stats- og realkredittlánsbrøv. Spjaðingaráðin verður avmarkaður við at spjaða íløgur felagsins í ymsar vinnur og marknaðir og við at avmarka ílögur við sama útgevara.

## Tryggingarligir váðar

Teir tryggingarligu váðarnir viðvíkja gongdini í deyðstíðleika, avlammistíðleika, hættisligari sjúku o.ø. Eitt nú økir hækkandi livialdur veitingar felagsins til eftirlønir, meðan talið av andlátum og sjúkrafráboðanum ávirka veitingar í sambandi við deyða og sjúku. Av hesum er mest týðandi váðin livialdur.

Spjaðingaráði í sambandi við tryggingarligar váðar fevnir um vandan fyri tapi vegna ov stórum einstakum kundabólkum og einstakum tryggingum.

Felagið hevur avmarkað tryggingarligu váðarnar við at spjaða tryggingarmongdina millum nógvar ymskar kundabólkar, fakfeløg o.ø. og við endurtrygging.

## Operationellir váðar

Operationellir váðar fevna um váða fyri tapi vegna feilir í KT-skipanum, lögfrøðiligum ósemjum, ikki nøktandi ella skeivum mannagongdum ella sviki. Felagið avmarkar operationellan váða við funktiónsskilnaði og innaneftirliti, sum støðugt verður endurskoðað og dagført.

## Handilsligir váðar

Handilsligir váðar fevna um strategiskar váðar, váðar fyri umdømi og aðrar váðar við tilknýti til uttanhýsis ávirkanir. Felagið fylgir neyvt við gongdini á marknaðinum fyri at tryggja, at prísir og tænaustøði eru á kappingarførum støði. Stórir dentur verður lagdur á góða kundatænastu umframt opinleika og gjøgnumskygni í samskiftinum við viðskiftafólk.

## VITANARSTØÐI

Felagið leggur stóran dent á, at starvsfólkini hava eitt høgt fakligt støði, soleiðis at viðskiftafólk fáa góða ráðgeving. Starvsfólkini hava í stóran mun tryggingarliga ella fíggarliga útbúgving. Aftur at hesum fáa starvsfólkini støðugt hóskaði eftirútbúgving innan sítt virkisøki.

## MENNING

Felagið arbeiðir framhaldandi við at menna útboðið til viðskiftafólkini. Í næstum verður m.a. møguligt at tekna tryggingar til marknaðarrentu. Slík menning er nær tengd at KT-skipanum, sum felagið støðugt mennir í samstarvi við uttanhýsis veitarar.

## ETISK FYRILIT

Íløguvirksemið hjá LÍV verður skipað soleiðis, at málið um størst møguligt avkast verður rokkið, samstundis sum fyrilit verða tikin til, at íløgurnar eru etiskt og sosialt ráðiligar.

Tann størsti parturin av íløgnum hjá LÍV verður umsitin av íløgurøktarum uttan fyri felagið. Í avtalum við íløgurøktararnar verður skrivað, at dentur áhaldandi skal leggjast á at halda grundleggjandi mannarættindi. Høvuðsmálið er, at ILO-sáttmálin verður hildin um ikki at misnýta barnaarbeiði, ikki at gera nýtslu av tvingsilsarbeiði, ikki at gera mismun millum kyn á arbeiðsplássinum og at virða felagafrælsið.

Á heimasíðu felagsins er ein listi til taks, sum vísir, hvørji feløg Føroya Lívstrygging við seinasta árslok hevði íløgur í.

## ÓVANLIG VIÐURSKIFTI

Við heimild í kunngerð nr. 12 um ársfrásagnir hevur felagið innroknað virðið av landskassans veðhaldi móttvegis tryggingum, teknaðar á 4,5% grundarlag í ársfrásøgnina fyri 2008. Roknskaparliga virðið er máta sum munurin millum ognir og skyldur íroknað solvenskrav. Landskassaveðhaldið er gjørt upp til 286,5 mió. kr. og innroknað sum fíggarlig ogn og inntøkuført sum virðisjavnin í rakstrarroknskapinum.

## HENDINGAR AFTAN Á ROKNSKAPARLOK

Frá degnum fyri figgjarstöðuni til í dag er einki hent, sum eftir leiðslunnar áskoðan hevur týðandi ávirkan á ársfrásøgnina.

## ÚTLIT FYRI 2009

Fyri 2008 var væntað, at vøksturin í tryggingargjöldum fór at vera á leið tann sami sum árið frammanundan. Hendan metingin helt. Við árslok 2007 varð mettt, at partabrøvini fóru at geva eitt positivt avkast, men tó ikki í sama mun sum árin frammanundan. Gongdin á partabrævamarknaðinum hevði tó við sær eitt metstórt hall.

Tey sera negativu figgjarligu viðurskiftini í 2008 koma væntandi eisini at ávirka figgjarmarknaðirnar í 2009, har roknað kann við einum lágum avkasti av figgjarognunum. Konturentan fyri 2009 er tí sett til grundarlagsrentuna í nevndu feløgum.

Í sambandi við tryggingarvirksemið væntar felagið vøkstur í tryggingargjöldunum í sambandi við nýtekningar og hækkingar í verandi avtalum. Kostnaðurin av umsiting o.ø. verður væntandi á leið tann sami, sum hann var í 2008. Nýggja tryggingarlógin og roknskaparkunngerðin seta krøv til KT-skipanir felagsins. Hetta fer at krevja munandi iløgur í 2009. Harumframt verður, sum nevnt omanfyri, arbeitt við at umskipa felagið í tvey feløg við gildi frá 1/1-2009.



# Leiðsluátekning

---

Vit leggja við hesum fram ársfrásøgn fyri felagið og fyri samtakið fyri 2008. Ársfrásøgnin er gjørd í samsvari við ásetingarnar í tryggingarlógini.

Tað er okkara fatan, at nýttur roknskaparháttur er hóskandi og tryggjar, at ársfrásøgnin gevur eina rættvísandi mynd av ognum, skyldum, fíggarstøðu og av úrslitinum av virksemi hjá móðurfelag og samtaki.

Ársfrásøgnin verður lögð fyri aðalfundin, og mælt verður til at góðkenna hana.

Tórshavn, hin 7. mai 2009

## Stjórn

Tummas Theodorsson Eliassen  
stjóri

## Nevnd

Poul Hansen  
nevndarformaður

Súsanna Ewaldsdóttir Sørensen  
næstformaður

Una Jónsdóttir Joensen

Jógvan Mørkøre

Gunnleivur Dalsgarð

# Átekning frá óheftum grannskoðarum

---

## Til partaeigararnar í Føroya Lívstrygging P/F

Vit hava grannskoðað ársfrásøgnina hjá Føroya Lívstrygging P/F fyri roknskaparárið 01.01.2008 til 31.12.2008, við leiðsluátekning, leiðslufrágreiðing, nýttum roknskaparhátti, rakstrarroknskapi, figgjarstøðu, frágreiðing um eginogn, og notum fyri bæði móðurfelagið og samtakið. Ársfrásøgnin er gjørd eftir lóg um tryggingarvirksemi.

## Ábyrgd leiðslunnar av ársfrásøgnini

Leiðslan hevur ábyrgd av at gera eina ársfrásøgn, ið gevur eina rættvísandi mynd í samsvari við lóg um tryggingarvirksemi. Henda ábyrgd ber í sær, at felagið støðugt hevur tað innanhýsis eftirlit, ið skal til, fyri at ársfrásøgn kann gerast, sum gevur eina rættvísandi mynd uttan týðandi skeivleikar, uttan mun til um skeivleikarnir standast av sviki ella mistøkum, at nýttur verður hóskandi roknskaparháttur, og at roknskaparligu metingarnar, sum gjørdar eru, eftir umstøðunum mugu ætlast at vera rímiligar.

## Grannskoðanin og ábyrgd grannskoðarans

Okkara ábyrgd er við stóði í grannskoðanini at gera eina niðurstøðu um ársfrásøgnina. Vit hava grannskoðað samsvarandi galdandi føroyskum grannskoðanarreglum, ið krevja, at vit halda tey etisku krøvini og leggja til rættis og grannskoða fyri at fáa grundaða vissu fyri, at tað ikki eru týðandi skeivleikar í ársfrásøgnini.

Grannskoðanin ber í sær, at gjørt verður tað arbeiði, sum skal til fyri at fáa grannskoðanarprógv fyri upphæddum og upplýsingum í ársfrásøgnini. Grannskoðarin metir um, hvat arbeiði skal gerast, harundir metir hann um vandan fyri týðandi skeivleikum í ársfrásøgnini, uttan mun til um skeivleikarnir standast av sviki ella mistøkum. Grannskoðarin metir eisini um innanhýsis eftirlitið, ið skal til, fyri at felagið kann gera eina ársfrásøgn, sum gevur eina rættvísandi mynd. Hetta verður gjørt fyri at leggja grannskoðanina til rættis eftir umstøðunum og ikki fyri at gera eina niðurstøðu um dygdina á innanhýsis eftirlitinum. Grannskoðanin ber eisini í sær, at stóða verður tikin til, um roknskaparhátturin, sum leiðslan nýtir, er hóskandi, um tær roknskaparligu metingarnar, sum leiðslan hevur gjørt, eru rímiligar, og hvussu ársfrásøgnin sum heild er gjørd.

Tað er okkara fatan, at vit hava fingið nøktandi grannskoðanarprógv, ið kann vera grundarlag undir okkara niðurstøðu.

Grannskoðanin hevur ikki givið orsök til fyrivarni.

## Niðurstøða

Tað er okkara fatan, at ársfrásøgnin gevur eina rættvísandi mynd av ognum, skyldum, figgjarligu støðu 31.12.08 hjá móðurfelagnum og samtakinum og av úrslitinum av virksemi felagsins og hjá samtakinum í roknskaparárinum 01.01.2008 til 31.12.2008 samsvarandi lóg um tryggingarvirksemi.

Tórshavn, hin 7. mai 2009

Rasmussen & Weihe  
løggilt grannskoðanarvirki P/F

Sp/f Grannskoðaravirkið *INPACT*,  
løggilt grannskoðanarvirki

Hans Laksá  
løggildur grannskoðari

Joen Magnus Lamhauge  
skrásettur grannskoðari

Heini Thomsen  
løggildur grannskoðari

Jógvan Poulsen  
skrásettur grannskoðari

## ALMENT

Í 2008 er nýggj lóg um tryggingarvirksemi sett í verk. Ársfrásøgnin er gjørd í samsvari við ásetingarnar í tryggingarlógini og í Kunngerð nr. 12 um ársfrásagnir frá Tryggingareftirlitinum. Hetta merkir m.a., at roknskaparhátturin er broyttur, sí umrøðu niðanfryi, og at hugtøkini “innrokning” og “máting” verða tiki í nýtslu. “Innrokning” merkir at taka við í roknskapin og “máting”, hvussu virðisásett verður.

### Alment um innrokning og máting í ársfrásøgn felagsins

Í rakstrarroknskapinum verða inntøkur innroknaðar, so hvørt sum tær verða forvunnar, harundir virðisjavningar av fíggjarligari ogn og skuld. Í rakstrarroknskapinum verða somuleiðis innroknaðar allar útreiðslur – harundir tryggingarveitingar, broytingar í avsetingum og broytingar í bonus – so hvørt tær verða staðfestar.

Í fíggjarstøðuni verða ognir innroknaðar, tá ið tað er sannlíkt, at framtíðar fíggjarligir fyrimunir fara at koma felagnum til góðar, og virðið á ognini verður mettt álítandi. Skyldur verða innroknaðar í fíggjarstøðuna, tá ið tær eru sannlíkar og kunnu máttast álítandi. Ogn og skuld verða innroknað til kostprís, og eftir hetta verður hvør roknskaparpostur viðgjørður, sum lýst niðanfryi.

Við innrokning og máting verður fyrilit tikið til væntað tap og váðar, ið vísa seg áðrenn ársfrásøgnin er liðug, og sum kunnu sanna ella avsanna viðurskifti, sum vóru til staðar við roknskaparlok.

### Avrunding av upphæddum

Upphæddir í rakstrarroknskapi, fíggjarstøðu og notum o.ø. verða avrunaðar til heil tøl uttan desimalir. Av tí at tøluni verða avrunað hvørt fyri seg, kunnu avrundingsarmunir vera millum upplýstar samanteljingar og summin av teimum undirliggjandi tølunum.

### Umrokning av útlenskum gjaldoyra og kurstryggjan

Ársfrásøgnin er í donskum krónum. Leypandi verða transaktiónir í útlenskum gjaldoyra umroknaðar til danskar krónur við gjaldoyrakursinum á transaktiónsdegnum.

Áogn, skuld og aðrir moneterir postar í útlenskum gjaldoyra verða umroknaðir til danskar krónur við gjaldoyrakursinum á degnum fyri fíggjarstøðuni. Staðfestur og ikki staðfestur vinningur ella tap av umrokning av útlenskum gjaldoyra verður innroknað í rakstrarroknskapin undir íløguvirksemi.

## BROYTTUR ROKNSKAPARHÁTTUR

Skifti til nýggju tryggingarlógina og Kunngerð nr. 12 um ársfrásagnir frá Tryggingareftirlitinum merkir, at roknskaparhátturin er broyttur í mun til undanfarin ár.

Í høvuðsheitum merkir broytingin, at

- Lívstryggingar avsetingar eru mátaðar til marknaðarrentu (frammanundan hevur verið mátað til grundarlagsrentu)
- Loyvt er at taka virðið av landskassaveðhaldi fyri tryggingar, ið eru teknaðar fram til 1/1-2000, við í roknskapin
- 5-ára yvirlitið er munandi broytt
- Uppsetingin av rakstrarroknskapi, fíggjarstøðu og notum er munandi broytt

### Skifti til marknaðarvirði av lívstryggingaravsetingum

Frá 2008 kunnu – og í seinasta lagi frá og við 2010 skulu – lívstryggingarfeløg gera upp og býta sundur lívstryggingaravsetingar eftir eini meginreglu um marknaðarvirði. Føroya Lívstrygging hevur valt at taka nýggju meginreglurnar í nýtslu frá og við 2008. Við hesum verður ársfrásøgnin gjørd upp eftir somu meginreglum, sum hava verið galdandi í Danmark síðan 2003, og tískil ber til at samanbera ársfrásøgnina hjá Føroya Lívstrygging við ársfrásøgnina hjá donskum lívstryggingarfeløgum.

Meginreglan um marknaðarvirði hevur m.a. við sær, at virðið á lívstryggingaravsetingunum verður knýtt at tí aktuella rentustøðinum. Frammanundan hava avsetingarnar verið gjørdar upp til tað grundarlagsrentu, sum tryggingarnar hava verið teknaðar á.

Fíggjarstøðan við ársbyrjan 2008 er broytt samsvarandi nýggju meginregluni, og tann munur, sum harvið kemur í, er førdur yvir kollektivt bonuspotential.

# Nýttur roknskaparháttur

Samanburðartöl fyri 2007 í fíggjarstøðuni eru broytt, men ikki í rakstrarroknskapi. Tað hevur ikki verið gjørligt at tillaga samanburðartølini fyri árin 2004-2006 í 5-ára yvirlitinum. Broytti roknskaparhátturin, samanborið við undanfarna ár, hevur givið orsök til broytingar av roknskapartølunum. Fylgjandi verður greitt frá broytingunum.

## Ávirkan á fíggjarstøðuna

Í talvuni niðanfyrir verður greitt frá, hvussu avsetingarnar til tryggingarligar skyldur við ársenda 2007 verða broyttar við ársbyrjan 2008, og hvussu gomlu postarnir eru fluttir til teir nýggju. Samanlagt eru avsetingarnar øktar við 41,1 mió. kr., og er henda upphædd tikin úr kollektivum bonuspotentiali.

Postar í ársfrásøgn 2007	Roknskaparlig virðir 31/12-2007 (mió. kr.)	Samanlagt	Regulering	Roknskaparlig virðir 1/1-2008 (mió. kr.)	Postar í ársfrásøgn 2008
<b>Flutt til lívstryggingaravsetingar:</b>					
Aktuellar	178,6				
Eftirlønstryggingar	1.663,5				
Yvirflutt tryggingargjöld	1,2				
Tíðaravmarkað tryggingargjöld	22,8				
IBNR-tiltak	2,7				
Bonusgrunnur	271,2	2.139,9	-555,1	1.584,9	Tryggjaðar veitingar
		0,0	298,2	298,2	Bonuspotentiali á framtíðar tryggingargjöldum
		0,0	294,1	294,1	Bonuspotentiali á frítryggingum
<b>Flutt beinleiðis til aðrar avsetingar:</b>					
Tiltaksviðurgjald	8,0	8,0	0,0	8,0	Avsett til endurgjöld
Bonusgrunnur samlagstryggingar	18,8		0,0		
Samlagstryggingar	14,2	33,0	0,0	33,0	Avsett til bonus og avsláttur av tryggingargjöldum
Kundaogn	64,0		0,0	64,0	Kundaogn
<b>Avsetingar, ið eru falnar burtur:</b>					
Umsitingartiltak	18,4		-18,4		
Kapitaliserað umsitingargjald	-22,3		22,3		
<b>Samlaður munur, fluttur til KB:</b>					
Bonusútvjavningsgrunnur	101,9	101,9	-41,1	60,8	Kollektivt bonuspotentiali
<b>Avsetingar tilsamans 31/12-2007</b>	<b>2.342,9</b>			<b>2.342,9</b>	<b>Avsetingar tilsamans 1/1-2008</b>

# Nýttur roknskaparháttur

Á talvuni niðanfyri er útgreinað, hvussu munurin upp á kr. 41,1 mió. millum 31/12-2007 og 1/1-2008 kemur í.

Ávirkan á primojavnan av nýttum roknskaparhátti (mió. kr.)	
<b>Útgreining av broyting:</b>	
Broyttar skyldur til tryggingartakarar	37,2
Strikað umsitingartiltak	-18,4
Strikað kapitaliserað umsitingartiltak	22,3
<hr/>	
Ávirkan av broyttum roknskaparhátti tilsamans	41,1
<hr/>	
<b>Broytingin er býtt soleiðis:</b>	
Javning av kollektivum bonuspotentiali	41,1

## Ávirkan á rakstrarúrslitið fyri 2008

Tað er ikki gjørligt at gera upp nevt, hvussu mikið broytti roknskaparhátturin hevur ávirkað rakstrarúrslitið fyri 2008. Men ein leyslig meting av hesum er, at ársúrslitið áðrenn býti til kollektivt bonuspotentiali og skatt vildi verið á uml. 140-145 mió. kr. betri enn staðfesta úrslitið. Hetta kann útgreinast soleiðis, at avsetingarnar pr. 31/12-2008 eftir undanfarna roknskaparhátti (til grundarlagsrentu) vildi verið uml. 174 mió. kr. lægri, meðan avsetingarnar 1/1-2008 vildu verið góðar 31 mió. kr. lægri. Í hesi uppgerð er hædd ikki tikin fyri eini møguligari ávirkan á virðið á landskassaveðhaldinum.

## Ávirkan á rakstrarúrslitið í framtíðini

Hvussu broytingin til marknaðarvirðir vil ávirka rakstrarúrslitið framyvir, veldst um, hvønn veg rentustøði broytir seg. Verður rentan hægri enn miðal grundarlagsrentan av tryggingarmongdini (millum 2,5% og 4,5%), verða avsetingarnar minni enn eftir higartil nýtta roknskaparhátti. Verður rentan lægri, verður tað øvut.

## KONSOLIDERING

Konsernroknskapurin fevnir um móðurfelagið og dótturfelagið, P/F Royndina, hvørs ársfrásøgn er grundað á sama roknskaparhátt sum tann hjá móðurfelagnum.

Í konsernroknskapinum verða grannskoðaðar ársfrásagnir fyri móðurfelag og dótturfelag konsolideraðar, og konserninnanhýsis inntøkur og útreiðslur, partabrævaognir, millumverandi, vinningsbýti umframt innanhýsis vinningur og tap av støðisognum verður eliminerað.

## RAKSTRARÚRSPLIT 2008

Felagið hevur býtt rakstrarúrslitið fyri 2008 eftir hini sonevndu kontributíonsmeginregluni, sum í stuttum merkir, at tey, ið eru við til at skapa úrslitið, fáa sín lut í hesum.

LÍV hevur sambært lóggávuni gjørt ítøkiligar reglur fyri býtið av úrsliti, og eru tær fráboðaðar Tryggingareftirlitinum.

Úrslitið fyri 2008 er býtt eftir nevndu meginreglum, sum í høvuðsheitum virka á fylgjandi hátt fyri býtið av úrslitinum fyri 2008:

- Tøkt kollektivt bonuspotentiali er nýtt til at minka um rakstrarhallið.
- Eginognin og kundaognin hava býtt eftirverandi hallið soleiðis, at egin- og kundaogn primo fáa sama negativa avkast í prosentum.

## RAKSTRARROKNSKAPUR

### Tryggingargjöld

Tryggingargjöld og innskot verða innroknað í fíggarstøðuna á skrásettum forfalsdegi. Tíðaravmarking verður gjørd yvir tryggingarligar avsetingar.

### Úrslit av iløguvirksemi

Inntøkur frá atknýttum og assosieraðum fyrirkum fevnir um tann partin av úrslitinum, sum Føroya Lívstrygging eigur.

Rentuinntøkur og vinningsbýti o.a. fevnir um ársins rentuinntøkur av innlánnum, virðisbrøvum og útlánnum, vinningsbýti av partabrøvum og vinningsbýti av kapitalpørtum.

Virðisjavningar fevnir um ársins virðisjavningar av virðisbrøvum og útlánnum. Harumframt er virðið av landskassaveðhaldið innroknað í virðisjavningar.

Tann partur av fyrisingarkostnaði felagsins, sum hevur beinleiðis tilknýti til iløguvirksemi, verður innroknaður sum fyrisingarkostnaður av iløguvirksemi.

## Tryggingarveitingar

Goldnar veitingar umframt broyting á avsetingum til endurgjöld frádrigið endurtryggjarans parti verða innroknaðar sum tryggingarveitingar.

## Bonus

Broyting í kollektivum bonuspotentiali er tann partur av tí staðfesta rakstrarúrslitinum eftir rentutílskriving o.a., sum verður tilskrivað ella skuldskrivað tryggingarmongdini sum óbýtt avseting. Um parturin av staðfestum úrsliti hjá tryggingarmongdini er negativur, fevnir posturin um nýtslu av kollektivum bonuspotentiali, sum er avsett undanfarin ár.

Um samlaða rentan, ið felagið veitir tryggingartakarunum, er størri enn grundarlagsrentan, hevur munurin fram til og við 2005 verið tilskrivaður sum bonus. Frá 2006 verður meirrentan tilskrivað sum kundaogn.

Broyting í kundaogn fevnir um tillutan av meirrentu í mun til grundarlagsrentu til tryggingartakararnar. Harumframt fevnir posturin um útgjöld av kundaogn umframt ein part av møguligum negativum rakstrarúrsliti.

## Rakstrarkostnaðir av tryggingarvirksemi

Hesir kostnaðir fevna um kostnaðir í sambandi við útveganir og fyrisiting av tryggingarmongdini íroknað kostnaðir í sambandi við útgjöld av veitingum. Fyrisitingarkostnaðir eru tiknir við sum ein nettoupphædd, har drigin er frá tann parturin, sum er útfaktureraður til onnur.

## Flutt úrslit av íløguvirksemi

Tann partur av úrsliti av íløguvirksemi, sum viðvíkur eginognini, verður innroknaður í henda postin. Tað eru ikki ávísar íløguognir knýttar at eginognini, og tí verður parturin hjá eginognini roknaður út sum ein lutfalsligur partur av samlaða úrslitinum.

## Skattur

Skattur av ársúrslitinum, sum fevnir um aktuella skatt fyri árið umframt broytingar í útsettum skatti, verður innroknaður í rakstrarroknskapin við tí parti, sum viðvíkur ársúrslitinum. Skattur viðvíkjandi møguligum bókingum beinleiðis á eginognina verður innroknaður á eginognina.

Tann skattur, sum verður førður í rakstrarroknskapin, verður flokkaður sum ávikavist skattur av vanligum rakstri og skattur av óvanligum postum.

Broyting í útsettum skatti vegna broytt skattaprosent verður innroknað í rakstrarroknskapin.

Felagið er samskattað við dótturfelagið, P/F Royndina. P/F Føroya Lívstrygging rindar samanlagda skattin fyri samtakið. Skattaávirkanin av samskatingini verður býtt millum P/F Føroya Lívstrygging og P/F Royndina í mun til skattskyldugu inntøkuna hjá feløgnum.

Í sambandi við skattliga viðgerð av virðisbrøvum nýtur felagið hitt sonevnda lagurprinsippið, sum m.a. hevur við sær, at allir kursmunir – staðfestir og óstaðfestir – verða taldir við í skattskyldugu inntøkuna.

## FÍGGJARSTØÐA

### Immateriell ogn

Ritbúnaður umframt onnur immateriell ogn verður innroknað í fíggjarstøðuna til kostprís frádrigið samanløgdu avskrivningunum og samanløgdu niðurskrivingunum vegna væntað tap. Møguligt tap verður mettt við støði í eini niðurskrivingartest.

### Materiell ogn

Rakstrargøgn o.a.. verða mátað í fíggjarstøðuni til kostprís frádrigið samanløgdu av- og niðurskrivingunum ella til endurvinningarvirði, har hetta er lægri. Endurvinningarvirðið er virðið á ognini við framhaldandi nýtslu ella við sølu.

Innbúgv verður avskrivað við eins stórum árligum upphæddum yvir 10 ár. KT-útbúnaður og annar útbúnaður verður avskrivaður yvir 3-5 ár.

Bygningar til eigna nýtslu verða mátaðir til endurmett virði svarandi til dagsvirðið á endurmetingardegnum við frádrátti av eftirfylgjandi akkumuleraðum avskrivningum. Í sambandi við endurmetingar verður hin sonevnda “avkastsmannagongdin” sambært roknskaparkunngerðini nýtt. Eftir hesi mannagongd verður støði tikið í rakstraravkasti hjá hvørjum bygningi og einum rentukravi til hvønn bygning.

Bygningarnir eru seinast endurmettir í 2006.

Óbygd grundøki eru mátað til eitt mettt dagsvirði.

## Íløgguognir

Kapitalpartar í atknýttum og assosieraðum virkjum verða innroknaðir í fíggjarstøðuna við tí lutfalsliga parti av roknskaparliga innara virðinum á virkjunum. Úrslit hjá atknýttum og assosieraðum virkjum verður innroknað í raksturin lutfalsliga eftir teimum þørtum, sum svara til kapitalpartarnar.

Fíggjaramboð verða innroknað í fíggjarstøðuna til keypsprís við frádrátti av keypskostnaði og verða eftir fyrstu innrokning mátað til dagsvirði. Handlaði fíggjaramboð verða tikin við/úr fíggjarstøðuni á avrokningardegnum. Sáttmálavirðið av handlaðum, men enn ikki avroknaðum fíggjaramboðum, verða tikin við sum eitt ískoyti ella ein frádráttur til tey tilsvandi fíggjaramboðini.

Íløguprógv verða innroknað í fíggjarstøðuna saman við teimum undirliggjandi fíggjarognunum.

Dagsvirðið á børsskrásettum fíggjaramboðum verður ásett samsvarandi endakursinum á degnum fyri fíggjarstøðuni.

Ikki børsskrásettir kapitalpartar verða virðisásettir til kostprís við frádrátti av niðurskrivingum.

Útlán verða mátað til amortiseraðan kostprís. Í teimum førum, har tekin eru um virðisminking, eru útlán niðurskrivað við muninum millum bókað virðið og nútíðarvirði av væntaðum framtíðar afturgjaldingum, diskonterað við effektivu rentuni í tí einstaka láninum. Slíkar niðurskrivingar verða afturførðar heilt ella partvíst, skuldi virðisminkingin víst seg at verið minni enn upprunaliga mett.

Roknskaparliga virðið á landskassaveðhaldi fyri tryggingar, ið eru teknaðar fram til 1/1-2000, er innroknað sum avdekningur móti fíggjarligum váðum. Mátað verður til munin millum ognir og skyldur, íroknað solvenskrav, í partsfíggjarstøðu fyri hesar tryggingar.

## Áogn

Dagsvirðið fyri áogn verður ásett við fyriliti fyri væntaðum tapi.

## Tíðaravmarkingar

Tíðaravmarkingar, sum eru upptiknar undir ogn, fevna um goldnar útreiðslur, sum viðvíkja næsta roknskaparári umframt tíðaravmarkaðar rentur av fíggjaramboðum.

## Avsetingar til tryggingar- og íløguaftalur

Lívstryggingaravsetingar verða mátaðar við at gera upp marknaðarvirðið av væntaðum framtíðar gjaldsstreymum fyri hvørja einstaka trygging. Marknaðarvirðið verður roknað út við at diskontera tær einstøku gjaldingarnar við eini rentu, sum er grundað á ta av danska Fíggjareftirlitinum almannakunngjördu rentukurvu. Teir mettu framtíðar gjaldsstreymarnir verða útroknaðir við støði í væntaðari livitíð og avlamisintensiteti grundað á egnar metingar av felagsins tryggingarmongdum.

Lívstryggingaravsetingar innihalda eitt váðaískoyti, sum hevur fyrilit fyri, at tryggingartakarar væntandi liva alsamt longur. Harumframt verður fyrilit tikið til sannlíkindi fyri, at tryggingartakarar afturkeypa egnar tryggingar, grundað á greiningar av tryggingarmongdini. Fyri tryggingar, grundaðar á sáttmálar við fakfeløg á almenna arbeiðsmarknaðinum, eru hesi sannlíkindi mett til 10%. Fyri aðrar tryggingar eru afturkeypsannlíkindini mett til 100%.

Tryggjaðar veitingar eru marknaðarvirðið á teimum veitingum, sum eru tryggjaðar tí einstaka tryggingartakaranum við einum ískoyti til væntaðan framtíðar kostnað av umsiting og við frádrátti av teimum avtalaðu framtíðar tryggingargjöldunum. Tryggjaðar veitingar fevna um eina metta upphædd til rindan av framtíðar veitingum, sum stava frá tryggingarhendingum í roknskaparárinum, men sum ikki eru fráboðaðar við árslok.

Bonuspotentiali á framtíðar tryggingargjöldum lýsir skyldur til at veita bonus viðvíkjandi avtalaðum tryggingargjöldum, sum ikki eru fallin til gjaldingar enn.

Bonuspotentiali á frítryggingum fevnir um virðið á skyldum til at veita bonus viðvíkjandi longu inngoldnum tryggingargjöldum o.ø.

Avsetingar til endurgjöld fevna um ógoldnar, men falnar tryggingarveitingar. Í upphæddini er innroknað ein meting av falnum tryggingarveitingum, sum stava frá tryggingarhendingum í roknskaparárinum, men sum ikki eru fráboðaðar við árslok.

Kollektivt bonuspotentiali er parturin hjá tryggingarmongdini av staðfestum úrslitum, sum eru avsett kollektivt til tryggingar við rætti til bonus, umframt lívstryggingaravsetingar og avsetingar til endurgjöld. Í sambandi við broyting av roknskaparhátti, er samlaða ávirkanin á fíggjarstøðuna frá undanfarnum árum, skuldskrivaðar kollektivum bonuspotentiali.

Kundaogn er ein partur av grundarfæfeinginum á jøvnum føti við eginognina, men við tíðini gerst kundaognin vanligt bonus hjá teimum einstøku tryggingartakarunum, og sostatt er kundaognin fevnd av tryggingarligu avsetingunum.

## Skuld

Skuld verður mátað til amortiseraðan kostprís, og hetta svarar vanligu eisini til áljóðandi virði.

## Útsettur skattur

Útsettur skattur verður roknaður av øllum viðkomandi tíðarbundnum munum millum roknskaparlig og skattlig virðir av aktivum og skyldum.

Útsettur skattur verður innroknaður við støði í teimum skattareglum og skattasatsum, sum eru galdandi á statusdegnum. Útsett skattaaktiv, harundir skattavirðið á framfluttum skattligum hallum, verða innroknað til tað virði, aktivið kann væntast at kunna realiserað fyrri.

## Aktuellur skattur

Skyldugur skattur verður innroknaður í fíggjarstøðuna við teirri upphædd, sum kann útroknast av skattskyldugu inntøkuni fyrri árið, javnað fyrri skatt viðvíkjandi undanfarnum árum.

## LYKLATØL

Hesi tøl eru útroknað sambært ásetingum í Kunngerð nr. 12 um ársfrásagnir.

Lyklatølini í “avkastsvirlitinum” (sí notu 21) er roknað soleiðis, at eitt ársavkast er gjørt upp við støði í vígaðari miðalsaldu av íløgum fyrri árið.



# Rakstrarroknskapur

Nota	Móðurfelag		Samtak		
	2008	2007	2008	2007	
	DKK	t.DKK	DKK	t.DKK	
1	Tryggingargjöld brutto	324.764.125	288.224	324.764.125	288.224
	Endurtryggingargjöld	-14.374.548	-13.139	-14.374.548	-13.139
	<b>Tryggingargjöld fyri egna rokning tilsamans</b>	<b>310.389.577</b>	<b>275.085</b>	<b>310.389.577</b>	<b>275.085</b>
	Inntøkur frá atknýttum virkjum	-14.792.107	16.820	0	0
	Inntøkur frá assosieraðum virkjum	-992.316	0	-992.316	0
2	Rentuinntøkur og vinningsbýti v.m.	97.698.734	82.387	98.563.773	82.404
3	Virðisjavningar	25.080.401	36.129	10.487.484	53.629
	Rentuútreiðslur	0	-1.264	0	-1.264
4	Fyrisitingarkostnaðir av íløguvirksemi	-5.142.741	-6.700	-6.206.970	-7.397
5	<b>Úrslit av íløguvirksemi tilsamans</b>	<b>101.851.971</b>	<b>127.371</b>	<b>101.851.971</b>	<b>127.371</b>
6	Útgoldnar veitingar	-115.166.917	-100.563	-115.166.917	-100.563
	Endurgoldið frá endurtryggingum	12.107.789	5.219	12.107.789	5.219
	Broyting í avsetingum til endurgjöld	-2.554.921	3.494	-2.554.921	3.494
	Broyting í endurtryggjaranna parti av avsetingum til endurgjöld	-1.012.311	0	-1.012.311	0
	<b>Tryggingarveitingar fyri egna rokning tilsamans</b>	<b>-106.626.360</b>	<b>-91.850</b>	<b>-106.626.360</b>	<b>-91.850</b>
7	Broyting í lívstryggingaravsetingum	-370.684.798	-205.235	-370.684.798	-205.235
	Broyting í endurtryggjaranna parti	-13.525.053	2.336	-13.525.053	2.336
	<b>Broyting í lívstryggingaravsetingum fyri egna rokning tilsamans</b>	<b>-384.209.850</b>	<b>-202.899</b>	<b>-384.209.850</b>	<b>-202.899</b>
	Broyting í kollektivum bonuspotentiali	60.835.792	-42.141	60.835.792	-42.141
	Broyting í kundaogn	-17.037.325	-36.290	-17.037.325	-36.290
	<b>Bonus tilsamans</b>	<b>43.798.467</b>	<b>-78.430</b>	<b>43.798.467</b>	<b>-78.430</b>
4	Útveganarkostnaðir	-2.404.780	-2.347	-2.404.780	-2.347
4	Fyrisitingarkostnaðir	-24.600.091	-22.374	-24.600.091	-22.374
	Provisjónir og partar av úrslitum frá endurtryggjarum	6.194.628	1.057	6.194.628	1.057
	<b>Rakstrarkostnaðir av tryggingarvirksemi fyri egna rokning tilsamans</b>	<b>-20.810.243</b>	<b>-23.665</b>	<b>-20.810.243</b>	<b>-23.665</b>
	Flutt úrslit av íløguvirksemi	3.389.733	-5.147	3.389.733	-5.147
	<b>TRYGGINGARTEKNIKT ÚRSLIT</b>	<b>-52.216.705</b>	<b>464</b>	<b>-52.216.705</b>	<b>464</b>
	Íløgúúrslit av eginognini	-3.389.733	5.147	-3.389.733	5.147
	<b>ÚRSLIT ÁÐRENN SKATT</b>	<b>-55.606.438</b>	<b>5.611</b>	<b>-55.606.438</b>	<b>5.611</b>
8	Skattur	9.959.034	-613	9.959.034	-613
	<b>ÁRSÚRSLIT</b>	<b>-45.647.404</b>	<b>4.998</b>	<b>-45.647.404</b>	<b>4.998</b>

# Fíggjarstöða

Nota	Móðurfelag		Samtak		
	2008	2007	2008	2007	
	DKK	t.DKK	DKK	t.DKK	
<b>OGN</b>					
	<b>IMMATERIELL OGN</b>	<b>3.217.853</b>	<b>3.140</b>	<b>3.217.853</b>	<b>3.140</b>
	Rakstrargøgn v.m.	2.124.784	1.829	2.124.784	1.829
	Bygningar til egna nýtslu	23.673.128	24.013	23.673.128	24.013
9	<b>MATERIELL OGN TILSAMANS</b>	<b>25.797.912</b>	<b>25.841</b>	<b>25.797.912</b>	<b>25.841</b>
10	Kapitalpartar í atknýttum virkjum	51.091.919	65.884	0	0
11	Kapitalpartar í assosieraðum virkjum	91.657.685	4.500	101.896.831	4.500
	Lán til assosierað virkir	0	0	400.000	0
	<b>Íløgur í atknýtt og assosierað virkir tilsamans</b>	<b>142.749.603</b>	<b>70.384</b>	<b>102.296.830</b>	<b>4.500</b>
	Kapitalpartar	304.945.246	534.697	331.914.755	575.882
	Lánsbrøv	1.487.255.960	1.535.074	1.487.255.960	1.535.074
	Veðtryggjað útlán	27.309.873	21.025	27.309.873	21.025
	Onnur útlán	27.093.264	7.810	28.093.264	7.810
	Innlán	386.997.150	200.479	399.951.314	229.230
12	Avdekningar móti fíggjarligum váðum	286.747.883	24.447	286.747.883	24.447
	<b>Aðrar fíggjarligar íløguognir tilsamans</b>	<b>2.520.349.377</b>	<b>2.323.532</b>	<b>2.561.273.050</b>	<b>2.393.468</b>
	<b>ÍLØGUOGN TILSAMANS</b>	<b>2.663.098.981</b>	<b>2.393.916</b>	<b>2.663.569.881</b>	<b>2.397.968</b>
	Endurtryggjaranna partur av lívstryggingaravsetingum	7.908.590	21.434	7.908.590	21.434
	<b>Endurtryggjaranna partur av avsetingum til tryggingaravtalur tils.</b>	<b>7.908.590</b>	<b>21.434</b>	<b>7.908.590</b>	<b>21.434</b>
	Áogn hjá tryggingartakarum	10.226.010	5.399	10.226.010	5.399
	<b>Áogn í sambandi við beinleiðis tryggingaravtalur tilsamans</b>	<b>10.226.010</b>	<b>5.399</b>	<b>10.226.010</b>	<b>5.399</b>
	Áogn hjá tryggingarfeløgum	9.075.749	3.921	9.075.749	3.921
	Áogn hjá atknýttum virkjum	612.853	4.193	0	0
	Onnur áogn	4.358.429	6	4.500.382	147
	<b>ÁOGN TILSAMANS</b>	<b>32.181.632</b>	<b>34.953</b>	<b>31.710.731</b>	<b>30.901</b>
8	Útsett skattaogn	9.769.341	0	9.769.341	0
	<b>ONNUR OGN TILSAMANS</b>	<b>9.769.341</b>	<b>0</b>	<b>9.769.341</b>	<b>0</b>
	Rentur tilgóðar og innvunnin leiga	17.233.070	24.326	17.233.070	24.326
	Aðrar tíðaravmarkingar	2.904.512	3.042	2.904.512	3.042
	<b>TÍÐARAVMARKINGAR TILSAMANS</b>	<b>20.137.582</b>	<b>27.369</b>	<b>20.137.582</b>	<b>27.369</b>
	<b>OGN TILSAMANS</b>	<b>2.754.203.300</b>	<b>2.485.220</b>	<b>2.754.203.300</b>	<b>2.485.220</b>

# Fíggjarstöða

Nota	Móðurfelag		Samtak		
	2008	2007	2008	2007	
	DKK	t.DKK	DKK	t.DKK	
<b>SKYLDUR</b>					
13	Partapeningur	500.000	500	500.000	500
	Tiltakspeningur, nettouppskrivningar	0	15.884	0	0
	Burturleggingar til samlagstryggingar	0	0	0	0
14	Framflutt úrslit	49.355.895	79.119	49.355.895	95.003
	<b>EGINOGN</b>	<b>49.855.895</b>	<b>95.503</b>	<b>49.855.895</b>	<b>95.503</b>
	<b>ÁBYRGDARLÁN</b>	<b>0</b>	<b>25.000</b>	<b>0</b>	<b>25.000</b>
	Tryggjaðar veitingar	2.080.340.381	1.584.871	2.080.340.381	1.584.871
	Bonuspotential á framtíðar tryggingargjöldum	281.813.140	298.181	281.813.140	298.181
15	Bonuspotential á frítryggingum	159.789.336	294.058	159.789.336	294.058
16	<b>Lívstryggingaravsetingar tilsamans</b>	<b>2.521.942.857</b>	<b>2.177.110</b>	<b>2.521.942.857</b>	<b>2.177.110</b>
	Avsett til endurgjöld	10.514.968	7.960	10.514.968	7.960
17	Kollektívt bonuspotential	0	60.836	0	60.836
	Avsett til bonus og avsláttur av tryggingargjöldum	58.844.497	32.993	58.844.497	32.993
18	Kundaogn	81.019.504	63.982	81.019.504	63.982
	<b>AVSETINGAR TIL TRYGGINGAR- OG ÍLØGUAFTALUR TILSAMANS</b>	<b>2.672.321.826</b>	<b>2.342.881</b>	<b>2.672.321.826</b>	<b>2.342.881</b>
8	Útsettur skattur	0	190	0	190
	<b>AVSETINGAR TILSAMANS</b>	<b>0</b>	<b>190</b>	<b>0</b>	<b>190</b>
	Skuld í sambandi við beinleiðis trygging	18.898.768	18.911	18.898.768	18.911
	Onnur skuld	12.220.039	1.962	12.220.039	1.962
19	<b>SKULD TILSAMANS</b>	<b>31.118.807</b>	<b>20.873</b>	<b>31.118.807</b>	<b>20.873</b>
	<b>TÍÐARAVMARKINGAR</b>	<b>906.772</b>	<b>774</b>	<b>906.772</b>	<b>774</b>
	<b>SKYLDUR TILSAMANS</b>	<b>2.754.203.300</b>	<b>2.485.220</b>	<b>2.754.203.300</b>	<b>2.485.220</b>
20	Eventualskyldur				

# Frágreiðing um eginogn

## Eginogn - samtak

Kr. 1.000	Parta- peningur	Tiltakspeningur, netto- uppskrivingar	Framflutt úrslit	Tilsamans
Eginogn 1. januar 2007	500	-	90.005	90.505
Broytingar í árinum	-	-	-	0
Úrslit	-	-	4.998	4.998
<b>Eginogn 31. desember 2007</b>	<b>500</b>	<b>0</b>	<b>95.003</b>	<b>95.503</b>
Eginogn 1. januar 2008	500	0	95.003	95.503
Broytingar í árinum	-	-	-	0
Úrslit	-	-	-45.647	-45.647
<b>Eginogn 31. desember 2008</b>	<b>500</b>	<b>0</b>	<b>49.356</b>	<b>49.856</b>

## Eginogn - móðurfelag

Kr. 1.000	Parta- peningur	Tiltakspeningur, netto- uppskrivingar	Framflutt úrslit	Tilsamans
Eginogn 1. januar 2007	500	-	74.121	74.621
Burturlagt í árinum	-	15.884	-	15.884
Úrslit	-	-	4.998	4.998
<b>Eginogn 31. desember 2007</b>	<b>500</b>	<b>15.884</b>	<b>79.119</b>	<b>95.503</b>
Eginogn 1. januar 2008	500	15.884	79.119	95.503
Burturlagt í árinum	-	0	0	0
Flutt til framflutt úrslit	-	-15.884	15.884	0
Úrslit	-	-	-45.647	-45.647
<b>Eginogn 31. desember 2008</b>	<b>500</b>	<b>0</b>	<b>49.356</b>	<b>49.856</b>

## Solvenskrav og kjarnufæfeingi

	Móðurfelag		Samtak	
	2008 DKK	2007 t.DKK	2008 DKK	2007 t.DKK
<b>Grundarfæfeingi og fæfeingiskrav</b>				
Eginogn	49.855.895	95.503	49.855.895	95.503
Immateriell ogn	-3.217.853	-3.140	-3.217.853	-3.140
Útsett skattaogn	-9.769.341	0	-9.769.341	0
Kundaogn	81.019.504	63.982	81.019.504	63.982
<b>Kjarnufæfeingi</b>	<b>117.888.205</b>	<b>156.345</b>	<b>117.888.205</b>	<b>156.345</b>
<b>Grundarfæfeingi</b>				
Fæfeingiskrav	117.888.205	104.445	117.888.205	104.445
<b>Grundarfæfeingi til avlops</b>	<b>0</b>	<b>51.900</b>	<b>0</b>	<b>51.900</b>



	Móðurfelag		Samtak	
	2008	2007	2008	2007
	DKK	t.DKK	DKK	t.DKK
<b>Nota 1 • Tryggingargjöld brutto</b>				
Kapitaltryggingar	179.478.382	163.443	179.478.382	163.443
Rentutryggingar	77.548.396	63.897	77.548.396	63.897
Ratutryggingar	10.158.249	9.544	10.158.249	9.544
<b>Leypandi tryggingargjöld tilsamans</b>	<b>267.185.027</b>	<b>236.885</b>	<b>267.185.027</b>	<b>236.885</b>
Samlagstryggingar	56.242.426	50.556	56.242.426	50.556
Innskot tilsamans	1.336.672	783	1.336.672	783
<b>Tryggingargjöld brutto tilsamans</b>	<b>324.764.125</b>	<b>288.224</b>	<b>324.764.125</b>	<b>288.224</b>
Tryggingargjöldini kunnu útgreinast soleiðis:				
Indivíduelt teknaðar tryggingar	13.588.984	13.930	13.588.984	13.930
Tryggingar teknaðar í.s.v. starvssetan	254.932.715	223.738	254.932.715	223.738
Samlagstryggingar	56.242.426	50.556	56.242.426	50.556
<b>Tilsamans</b>	<b>324.764.125</b>	<b>288.224</b>	<b>324.764.125</b>	<b>288.224</b>
Tryggingar við bonusskipan	324.764.125	288.224	324.764.125	288.224
Tryggingar uttan bonusskipan	0	0	0	0
Unit link-sáttmálar	0	0	0	0
<b>Tilsamans</b>	<b>324.764.125</b>	<b>288.224</b>	<b>324.764.125</b>	<b>288.224</b>
Tal av tryggjaðum er:				
Indivíduelt teknaðar tryggingar	1.781	1.891	1.781	1.891
Tryggingar teknaðar í.s.v. starvssetan	15.072	12.535	15.072	12.535
Samlagstryggingar	14.929	15.092	14.929	15.092
<b>Nota 2 • Rentuinntøkur og vinningsbýti v.m.</b>				
Rentur av virðisbrøvum, útlánum og innlánum	87.499.958	74.550	88.274.292	74.567
Vinningsbýti	9.487.117	7.139	9.577.822	7.139
Annað	711.660	698	711.660	698
<b>Rentur og vinningsbýti v.m. tilsamans</b>	<b>97.698.734</b>	<b>82.387</b>	<b>98.563.773</b>	<b>82.404</b>
<b>Nota 3 • Virðisjavningar</b>				
Lánsbrøv	35.620.481	-46.340	35.620.481	-46.340
Kapitalpartar	-251.929.259	63.949	-264.407.259	81.449
Landskassaveðhald	286.547.772	0	286.547.772	0
Aðrir avdekingar	-44.990.512	18.564	-44.990.512	18.564
Avsett móti tapi uppá útlán	-168.081	-44	-2.282.998	-44
<b>Virðisjavningar tilsamans</b>	<b>25.080.401</b>	<b>36.129</b>	<b>10.487.484</b>	<b>53.629</b>

	Móðurfelag		Samtak	
	2008	2007	2008	2007
	DKK	t.DKK	DKK	t.DKK
<b>Nota 4 • Fyrisingarkostnaðir og útveganarkostnaðir umfata:</b>				
Lønir	-11.602.332	-11.055	-12.394.086	-11.438
Eftirlønir	-2.102.384	-1.808	-2.102.384	-1.808
Lønarhæddaravgjald	-664.494	-602	-664.494	-602
Arbeidsmarknaðargjöld	-300.779	-375	-300.779	-375
<b>Starvsfólkakostnaðir tilsamans</b>	<b>-14.669.989</b>	<b>-13.839</b>	<b>-15.461.743</b>	<b>-14.222</b>
Løn og eftirløn til stjórn	-1.259.362	-993	-1.259.362	-993
Nevndarsamsýning	-622.500	-435	-802.500	-570
Miðaltal av starvsfólki	31	28	31	28
Samsýning til aðalfundarvalda grannskoðan:				
Grannskoðan	-482.300	-541	-502.300	-561
Annað arbeiði enn grannskoðan	-155.700	-62	-155.700	-62
Tilsamans	-638.000	-603	-658.000	-623
<b>Nota 5 • Úrslit av íløguvirksemi</b>				
Úrslit av íløguvirksemi áðrenn javning av landskassaveðhaldi	-184.695.801	127.371	-184.695.801	127.371
Javning av landskassaveðhaldi	286.547.772	0	286.547.772	0
<b>Úrslit av íløguvirksemi aftaná javning av landskassaveðhaldi</b>	<b>101.851.971</b>	<b>127.371</b>	<b>101.851.971</b>	<b>127.371</b>
<b>Nota 6 • Útgoldnar veitingar</b>				
Eftirlønir	-13.924.662	-12.501	-13.924.662	-12.501
Eingangsútgjöld við deyða	-1.182.671	-7.672	-1.182.671	-7.672
Eingangsútgjöld við pensionering	-21.551.749	-21.234	-21.551.749	-21.234
Avlamisveitingar	-6.170.249	-5.823	-6.170.249	-5.823
Gjaldsundantøka o.a.	-1.755.704	-1.195	-1.755.704	-1.195
Samlagstryggingar	-36.591.515	-41.953	-36.591.515	-41.953
Afturkeyp	-33.962.597	-10.099	-33.962.597	-10.099
Kontant útgoldið bonus	-27.770	-87	-27.770	-87
<b>Útgoldnar veitingar tilsamans</b>	<b>-115.166.917</b>	<b>-100.563</b>	<b>-115.166.917</b>	<b>-100.563</b>
<b>Nota 7 • Broyting í lívstryggingaravsetingum</b>				
Tryggjaðar veitingar	-495.469.819	-	-495.469.819	-
Bonuspotentiali á framtíðar tryggingargjöldum	16.368.245	-	16.368.245	-
Bonuspotentiali á frítryggingum	134.268.512	-	134.268.512	-
Avsett til bonus og avsláttur v.m.	-25.851.736	-	-25.851.736	-
<b>Broyting í lívstryggingaravsetingum</b>	<b>-370.684.798</b>	<b>-205.235</b>	<b>-370.684.798</b>	<b>-205.235</b>

	Móðurfelag		Samtak	
	2008 DKK	2007 t.DKK	2008 DKK	2007 t.DKK
<b>Nota 8 • Skattur</b>				
Aktuellur skattur	0	-423	0	-423
Útsettur skattur	9.959.034	-190	9.959.034	-190
<b>Skattur tilsamans</b>	<b>9.959.034</b>	<b>-613</b>	<b>9.959.034</b>	<b>-613</b>
Úrslit áðrenn skatt	-55.606.438	5.611	-55.606.438	5.611
Munur millum roknskaparligar og skattligar avskrivningar	278.474	803	278.474	803
Skattlig hall frá undanfarnum árum	0	-4.061	0	-4.061
Skattskyldug inntøka	-55.327.964	2.353	-55.327.964	2.353
Partafelagsskattur, 18%	0	-424	0	-424
Broyting í útsettum skatti	9.959.034	-190	9.959.034	-190
<b>Skattur tilsamans</b>	<b>9.959.034</b>	<b>-614</b>	<b>9.959.034</b>	<b>-614</b>
Effektivt skattaprosent	17,9%	10,9%	17,9%	10,9%
<b>Útsettur skattur kann lýsast soleiðis:</b>				
Útsettur skattur við ársbyrjan	189.693	0	189.693	0
Broyting í árinum	-9.959.034	190	-9.959.034	190
<b>Útsettur skattur við ársenda</b>	<b>-9.769.341</b>	<b>190</b>	<b>-9.769.341</b>	<b>190</b>
<b>Útsettur skattur viðvíkur:</b>				
Bygningar til egna nýtslu	71.584	80	71.584	80
Veðtryggjað útlán	-417.826	-438	-417.826	-438
Rakstrargøgn v.m.	535.935	548	535.935	548
Framflutt skattlig hall	-9.959.034	0	-9.959.034	0
<b>Útsettur skattur tilsamans</b>	<b>-9.769.341</b>	<b>190</b>	<b>-9.769.341</b>	<b>190</b>

## Nota 9 • Materiell støðisogn

	Móðurfelag		Samtak	
	Rakstrar- gøgn	Bygningar til egna nýtslu	Rakstrar- gøgn	Bygningar til egna nýtslu
Útveganarvirði við ársbyrjan	6.751.092	27.239.014	6.751.092	27.239.014
Tilgongd í árinum	968.056	0	968.056	0
Frágongd í árinum	0	0	0	0
<b>Útveganarvirði við ársenda</b>	<b>7.719.148</b>	<b>27.239.014</b>	<b>7.719.148</b>	<b>27.239.014</b>
Endurmetingarupphædd við ársbyrjan	0	8.613.943	0	8.613.943
Broytingar í árinum	0	0	0	0
<b>Endurmetingarupphædd við ársenda</b>	<b>0</b>	<b>8.613.943</b>	<b>0</b>	<b>8.613.943</b>
Av- og niðurskrivingar við ársbyrjan	-4.922.299	-11.840.329	-4.922.299	-11.840.329
Avskrivað í árinum	-672.065	-339.500	-672.065	-339.500
Avskringingar viðvíkjandi seldum ognum	0	0	0	0
<b>Av- og niðurskrivingar við ársenda</b>	<b>-5.594.364</b>	<b>-12.179.829</b>	<b>-5.594.364</b>	<b>-12.179.829</b>
<b>Bókað virðið við ársenda</b>	<b>2.124.784</b>	<b>23.673.128</b>	<b>2.124.784</b>	<b>23.673.128</b>

## Nota 10 • Kapitalpartar í atknýttum virkjum

	Virksemi	Heimstaður	Ognarpartur	Úrslit	Eginogn
P/F Royndin	Framtaksfelag	Tórshavn	100%	-14.792.107	51.091.919

## Nota 11 • Kapitalpartar í assosieraðum virkjum - móðurfelag

	Virksemi	Heimstaður	Ognarpartur	Úrslit	Eginogn
P/F Skálafjarðartunnilin	Byggja og reka tunnil	Nes, Eysturoy	50%	-730.096	7.315.369
P/F Fastogn	Fastognarfelag	Tórshavn	50%	5.196.762	103.089.279



## Nota 11 • Kapitalpartar í assosieraðum virkjum - samtak

	Virksemi	Heimstaður	Ognarpartur	Úrslit	Eginogn
P/F Skálafjarðartunnilin	Byggja og reka tunnel	Nes, Eysturoy	50%	-730.096	7.315.369
P/F Fastogn	Fastognarfelag	Tórshavn	50%	5.196.762	103.089.279
P/F Aluplast	Gummi- og plastídnaður	Norðragøta	49%	1.962.581	4.618.206
P/F Simprentis	KT-menning og skeiðvirksemi	Tórshavn	21%	534.107	5.908.124
P/F 4. september 1975	Fiskivinna	Tórshavn	40%	-4.130.707	3.994.261
P/F Seglloftið	Matstovu- og mentunavirksemi	Tvøroyri	44%	-	-
P/F Sjóvinnudepilin	Onnur undirvísing	Tórshavn	33%	330.988	430.988
P/F Far Invest	KT-menning	Reykjavík	45%	-	-
Sp/F Bitland	Gransking og menning	Tórshavn	22%	15.539	3.351.280

## Nota 12 • Avdeknigar móti fíggjarligum váðum

Landskassaveðhald	286.547.772	0	286.547.772	0
Aðrir avdeknigar	200.111	24.447	200.111	24.447
<b>Avdeknigar móti fíggjarligum váðum</b>	<b>286.747.883</b>	<b>24.447</b>	<b>286.747.883</b>	<b>24.447</b>

## Nota 13 • Partapeningur

Partapeningur felagsins umfatar 1 partabráv á kr. 500.000.

Partapeningurin er ikki býttur upp í flokkar.

	Móðurfelag		Samtak	
	2008	2007	2008	2007
	DKK	t.DKK	DKK	t.DKK

## Nota 14 • Framflutt úrslit

Framflutt úrslit við ársbyrjan	79.119.273	87.914	95.003.299	90.005
Flutt frá tiltakspeningi	15.884.026	0	0	0
Flutt frá rakstrarroknskapi	-45.647.404	-8.795	-45.647.404	4.998
<b>Framflutt úrslit við ársenda</b>	<b>49.355.895</b>	<b>79.119</b>	<b>49.355.895</b>	<b>95.003</b>

	Móðurfelag		Samtak	
	2008	2007	2008	2007
	DKK	t.DKK	DKK	t.DKK
<b>Nota 15 • Bonuspotentiali á frítryggingum</b>				
Uppgjørt bonuspotenciali á frítryggingum	159.789.336	294.058	159.789.336	294.058
Lænt av bonuspotenciali í árinum	0	0	0	0
Lænt av bonuspotenciali tilsamans	0	0	0	0
<b>Bonuspotenciali á frítryggingum við ársenda</b>	<b>159.789.336</b>	<b>294.058</b>	<b>159.789.336</b>	<b>294.058</b>

## Nota 16 • Lívstryggingaravsetingar

Lívstryggingaravsetingar við ársbyrjan	2.177.109.795	- 2.177.109.795	-
Akkumulerað virðisjavnan við ársbyrjan	-31.269.726	- -31.269.726	-
Retrospektivar avsetingar við ársbyrjan	2.145.840.069	- 2.145.840.069	-
Broyting í árinum vegna:			
Tryggingargjöld brutto	268.049.762	- 268.049.762	-
Rentutilskrivning	81.874.263	- 81.874.263	-
Tryggingarveitingar	-82.746.848	- -82.746.848	-
Kostnaðir eftir tilskrivning av umsitingarbonus	-28.703.892	- -28.703.892	-
Váðáúrlit eftir tilskrivning av váðisbonus	-36.577.580	- -36.577.580	-
Retrospektivar avsetingar við ársenda	2.347.735.774	- 2.347.735.774	-
Akkumulerað virðisjavnan við ársenda	174.207.083	- 174.207.083	-
<b>Lívstryggingaravsetingar við ársenda</b>	<b>2.521.942.857</b>	<b>2.177.110</b>	<b>2.521.942.857 2.177.110</b>

## Lívstryggingaravsetingar flokkaðar eftir grundarlag

	2008 (DKK)			2007 (t.DKK)		
	Bonuspotenti- ali á framtíðar		Bonuspotenti- ali á	Bonuspotenti- ali á framtíðar		Bonuspotenti- ali á
	Tryggjaðar veitingar	tryggingar- gjøldum		Tryggjaðar veitingar	tryggingar- gjøldum	
G82 4,5%	1.827.079.152	62.197.773	60.035.189	1.459.095	133.721	156.438
G82 2,5%	253.261.229	219.615.367	99.754.147	125.776	164.460	137.620
	2.080.340.381	281.813.140	159.789.336	1.584.871	298.181	294.058
<b>Lívstryggingaravsetingar við ársenda</b>	<b>2.521.942.857</b>			<b>2.177.110</b>		

	Móðurfelag		Samtak	
	2008	2007	2008	2007
	DKK	t.DKK	DKK	t.DKK
<b>Nota 17 • Kollektívt bonuspotentiali</b>				
Kollektívt bonuspotentiali við ársbyrjan	101.891.063	59.750	101.891.063	59.750
Javning av passivum til marknaðarvirðir primo	-41.055.271	0	-41.055.271	0
Flutt til/frá frá rakstrarrokskapi	-60.835.792	42.141	-60.835.792	42.141
<b>Kollektívt bonuspotentiali við ársenda</b>	<b>0</b>	<b>101.891</b>	<b>0</b>	<b>101.891</b>

<b>Nota 18 • Kundaogn</b>				
Kundaogn við ársbyrjan	63.982.179	27.692	63.982.179	27.692
Býtt til kundaogn	50.497.484	36.745	50.497.484	36.745
Útgoldið av kundaogn	-2.878.803	-455	-2.878.803	-455
Flutt frá kundaogn	-30.581.356	0	-30.581.356	0
<b>Kundaogn við ársenda</b>	<b>81.019.504</b>	<b>63.982</b>	<b>81.019.504</b>	<b>63.982</b>

#### Nota 19 • Skuld

Øll skuld felagsins fellur til gjaldingar innan 5 ár.

#### Nota 20 • Eventualskyldur

Sum trygd fyri skyldum móttvegis tryggingartakarum eru ognir skrásettar við árslok fyri	2.423.077.606	2.287.301	2.423.077.606	2.287.301
Tilsagnir um iløgur í óskrásett virðisbrøv	0	0	0	0

Felagið er samskattað við dótturfelagið, P/F Royndin, og heftir solidariskt fyri skattakrøvum móti dótturfelagnum.

## Nota 21 • Úrslit av fíggarognum í 2008 - samtak

	Marknaðarvirði		Netto- íløga	Úrslit í % áðrenn skatt
	Við ársbyrjan	Við ársenda		
Grundøki og bygningar	24.012.628	23.673.128	0	3,0%
Ognarfeløg	0	88.000.000	88.000.000	0,0%
<b>Grundøki og bygningar tilsamans</b>	<b>24.012.628</b>	<b>111.773.128</b>	<b>88.000.000</b>	<b>1,0%</b>
Børsskrásettir føroyskir kapitalpartar	115.615.109	39.682.883	-1.004.812	-65,3%
Føroyskir kapitalpartar, sum ikki eru børsskrásettir	78.077.776	87.443.353	25.150.000	-36,1%
Børsskrásettir útlenskir kapitalpartar	400.383.369	223.618.613	3.827.535	-41,2%
<b>Aðrir kapitalpartar tilsamans</b>	<b>594.076.254</b>	<b>350.744.850</b>	<b>27.972.723</b>	<b>-54,3%</b>
Statslánsbørn (Øki A)	443.575.179	562.863.907	-99.515.903	8,5%
Realkredittlánsbrøv	1.057.226.764	877.225.335	104.937.743	6,7%
Kreditlánsbrøv investment grade	17.345.460	15.958.364	0	-4,9%
Kreditlánsbrøv non investment grade umframt emerging markets lánsbrøv	10.027.421	9.786.463	0	3,0%
Onnur lánsbrøv	17.904.108	30.387.295	-13.120.718	1,0%
<b>Lánsbrøv í alt</b>	<b>1.546.078.932</b>	<b>1.496.221.364</b>	<b>-7.698.877</b>	<b>6,9%</b>
Veðtryggjað útlán	21.025.469	27.309.873	6.284.404	9,4%
Aðrar fíggarognir	208.289.251	413.975.011	205.462.634	5,4%
Avleidd fíggaraboð til tryggjan av nettobroyting av ognum og skyldum	24.446.524	276.128.784	-10.125.000	-641,5%

## Nota 21 • Úrslit av fíggarognum í 2008 - móðurfelag

	Marknaðarvirði		Netto- íløga	Úrslit í % áðrenn skatt
	Við ársbyrjan	Við ársenda		
Grundøki og bygningar	24.012.628	23.673.128	0	3,0%
Ognarfeløg	0	88.000.000	88.000.000	0,0%
<b>Grundøki og bygningar tilsamans</b>	<b>24.012.628</b>	<b>111.773.128</b>	<b>88.000.000</b>	<b>1,0%</b>
Dótturfeløg	65.884.026	51.091.919	0	-22,5%
Børsskrásettir føroyskir kapitalpartar	115.615.109	39.682.883	-1.004.812	-52,5%
Føroyskir kapitalpartar, sum ikki eru børsskrásettir	12.193.750	36.351.435	25.150.000	-65,0%
Børsskrásettir útlenskir kapitalpartar	400.383.369	223.618.613	3.827.535	-41,2%
<b>Aðrir kapitalpartar tilsamans</b>	<b>594.076.254</b>	<b>350.744.850</b>	<b>27.972.723</b>	<b>-54,3%</b>
Statslánsbørn (Øki A)	443.575.179	562.863.907	-99.515.903	8,0%
Realkredittlánsbrøv	1.057.226.764	877.225.335	104.937.743	6,7%
Kreditlánsbrøv investment grade	17.345.460	15.958.364	0	-4,9%
Kreditlánsbrøv non investment grade umframt emerging markets lánsbrøv	10.027.421	9.786.463	0	3,0%
Onnur lánsbrøv	17.904.108	30.387.295	-13.120.718	1,0%
<b>Lánsbrøv í alt</b>	<b>1.546.078.932</b>	<b>1.496.221.364</b>	<b>-7.698.877</b>	<b>6,9%</b>
Veðtryggjað útlán	21.025.469	27.309.873	6.284.404	9,4%
Aðrar fíggarognir	208.289.251	413.975.011	205.462.634	5,4%
Avleidd fíggaraboð til tryggjan av nettobroyting av ognum og skyldum	24.446.524	276.128.784	-10.125.000	-641,5%

## Nota 22 • Býti av partabrøvum á vinnugreinar og økir

	Føroyar	Restin av Evropa	Norður- amerika	Suður- amerika	Japan	Restin av Fjareystri	Onnur lond	Tilsamans
Orka	4,6%	3,2%	2,8%	0,0%	0,0%	0,0%	0,7%	11,2%
Tilfar	0,0%	0,4%	0,0%	0,0%	0,0%	0,0%	0,8%	1,2%
Ídnaður	8,9%	7,3%	1,3%	0,0%	0,3%	0,0%	0,0%	17,8%
Nýtsluvørur	0,0%	5,1%	2,2%	0,0%	0,4%	0,3%	0,0%	8,0%
Konsument-vørur	0,0%	4,9%	3,7%	0,0%	0,0%	0,0%	0,0%	8,5%
Sunnleikarøkt	0,0%	4,4%	5,3%	0,0%	0,0%	0,0%	0,0%	9,7%
Fígging	7,4%	6,4%	2,0%	0,0%	0,0%	0,0%	0,0%	15,8%
KT	3,4%	0,0%	3,8%	0,0%	1,8%	0,0%	0,0%	9,0%
Fjarskifti	0,0%	0,6%	0,8%	0,0%	0,0%	0,8%	0,0%	2,3%
Veiting	0,0%	2,6%	0,0%	0,0%	0,0%	0,6%	0,0%	3,1%
Ikki útgreinað	0,0%	12,8%	0,1%	0,0%	0,5%	0,0%	0,0%	13,4%
<b>Tilsamans</b>	<b>24,2%</b>	<b>47,6%</b>	<b>22,1%</b>	<b>0,0%</b>	<b>2,9%</b>	<b>1,7%</b>	<b>1,5%</b>	<b>100,0%</b>

## Nota 23 • Nærstandandi partar

Grundarlag fyri ávirkan

### Avgerandi ávirkan:

Føroya Landsstýri, Tórshavn

Høvuðspartaiegari

### Týðandi ávirkan:

Tað hava ikki verið týðandi transaktiónir við nærstandandi partar

## Nota 24 • Ognarviðurskifti

Fylgjandi partaegarar eru upptiknir í felagsins partaegaravirlit við einum ognarparti, ið er omanfyri 5%:

· Føroya Landsstýri, Tórshavn

## Nota 25 • Nevnd, stjórn og leiðandi starvsfólk

Nevndar- og stjórnarlimir felagsins eru stjórar og/ella nevndarlimir í fylgjandi føroysku partafeløgum:

### Leiðslustørv

#### Nýttar styttingar:

(NF)= Nevndarformaður

(NL)= Nevndarlimur

(S) = Stjóri

#### Nevnd

Poul Hansen, nevndarformaður

Sp/F Gleipnir (S), P/F Bacalao (S)

P/F Royndin (NF), P/F Brestir (NF), P/F Seglhúsið (NF), P/F Research (NF)

P/F Havsbrún (NF), P/F Føroya Fiskiídnaður (NF), Sp/F Coldstream (NF),

P/F Fiskamarknaður Føroya (NL), P/F Kimbil (NL)

P/F Faroe Cold Stores (NL), P/F Bacalao (NL), Sp/F Hans Joensen (NL)

P/F Aluplast (NL), P/F Fastogn (NL)

Súsanna Ewaldsdóttir Sørensen, næstformaður

P/F Royndin (NL), P/F 6. september 2006 (NL),

P/F Simprentis (NL), P/F Far-Invest (Rainmaker)

Una Jónsdóttir Joensen

Jógvan Mørkøre

Gunnleivur Dalsgarð

#### Stjórn

Tummas Theodorsson Eliassen

P/F Royndin (S)

P/F Virðisbrævamarknaður Føroya (NL), P/F Fastogn (NL)

#### Aktuarur

Poul Christoffur Thomassen

#### Leiðandi starvsfólk

Eyðna Justinussen, roknskaparleiðari

Gunnvør Dam Jensen, tekniskur leiðari

Poul Christoffur Thomassen, fyrisingarleiðari

Heine Lützen, marknaðarleiðari

Atli Rasmussen, HR-leiðari

# Seinastu 5 árin

## Hövuðstöl (t.DKK) - samtakið

	Annar roknskaparáttur			2007	2008
	2004	2005	2006		
<b>Rakstrarroknskapur</b>					
Tryggingargjöld	205.116	217.683	255.933	288.224	324.764
Útgoldnar veitingar	-60.246	-70.716	-88.489	-91.850	-106.626
Úrslit av iløguvirksemi	94.721	126.615	32.311	127.371	101.852
Rakstrarkostnaðir av tryggingarvirksemi	-19.928	-21.377	-22.047	-24.722	-27.005
Úrslit av endurtrygging	-4.992	-10.309	-10.839	-6.863	-2.267
Tryggingartekniðskt úrslit	1.771	1.497	2.501	464	-52.217
Ársúrslit uttan virðisjavning av landskassaveðhaldi (Hædd ikki tikin fyri býti til kundaognina)	5.940	6.415	3.897	4.998	-280.566
Ársúrslit	5.940	6.415	3.897	4.998	-45.647
<b>Fíggjarstöða</b>					
Avsetingar til tryggingar- og iløguavtalur tilsamans	1.579.928	1.765.278	1.955.156	2.342.881	2.672.322
Eginogn tilsamans	80.192	86.608	90.505	95.503	49.856
Aktiv tilsamans	1.762.922	2.006.385	2.175.996	2.485.220	2.754.203
Depotrenta	4,5%	4,5%	4,5%	4,5%	5,0%

## Lyklatöl - samtakið

	Annar roknskaparáttur			2007	2008
	2004	2005	2006		
<b>Lyklatöl fyri fíggjarvirksemi</b>					
Avkast áðrenn avdekning	5,3%	6,2%	2,6%	4,3%	-5,0%
Avkast eftir avdekning	5,3%	6,2%	1,5%	5,0%	3,6%
<b>Lyklatöl fyri kostnaðir og váða</b>					
Kostnaðir í prosent av tryggingargjöldum	9,7%	9,8%	8,6%	8,5%	8,2%
Kostnaðir í prosent av avsetingum	1,3%	1,3%	1,2%	1,2%	1,2%
Kostnaðir fyri hvønn tryggjaðan	I/M	I/M	I/M	I/M	1,6 kr.
Kostnaðarúrslit	I/M	I/M	I/M	I/M	-0,1%
Váðaúrslit	I/M	I/M	I/M	I/M	1,6%
<b>Lyklatöl fyri konsolidering</b>					
Bonusstig	3,9%	6,3%	3,0%	2,8%	0,0%
Kundaagnarstig	-	-	1,4%	3,0%	3,5%
Eigarakapitalstig	6,7%	6,3%	5,9%	5,6%	2,1%
Yvirdekningsstig	1,9%	1,5%	2,6%	2,4%	0,0%
Solvensdeknungur	139,9%	131,5%	153,9%	149,7%	100,0%
<b>Lyklatöl fyri renting</b>					
Renting av eginogn áðrenn skatt	16,3%	9,4%	5,3%	6,0%	-76,5%
Renting av eginogn eftir skatt	14,8%	7,7%	4,4%	5,4%	-62,8%
Renting av kundamiðlum eftir kostnaðir áðrenn skatt	I/M	I/M	I/M	I/M	8,2%
Renting av ábyrgdarláni áðrenn skatt	2,9%	2,9%	4,3%	5,1%	-
Renting av kundaogn áðrenn skatt	-	-	-	133,8%	31,8%

Broyttur roknskaparáttur í 2008 merkir, at tøluni fyri 2004-2006 ikki eru fult sambærilig við 2007-2008. Tryggingarligar avsetingar eru hesi árin mátaðar til grundarlagsrentu, meðan hesar fyri 2007-2008 eru mátaðar til marknaðarrentu. Tískil kunnu tíðandi munir vera á teimum virðum, avsetingarnar eru mátaðar til í mun til, um mátað varð til marknaðarrentu í 2004-2006.

Har tað ikki er møguligt vegna væntandi datagrundarlag at geva upplýsingar, er hetta merkt sum "I/M".