



# **P/F Lív Holding**

Skrás.nr. 2964

## **Ársfrásøgn fyri 2013**

**Avrit**

Upplýsingar um felagið .....	2
Yvirlit yvir samtakið .....	3
Leiðslufrágreiðing .....	4-9
Leiðsluátekning .....	10
Átekning frá óheftum grannskoðarum .....	11-12
Nýttur roknskaparháttur .....	13-16
Rakstrarroknskapur .....	17
Fíggjarstöða .....	18-19
Frágreiðing um eginogn .....	20
Notur .....	21-31
Seinastu 5 árin (samtak) .....	32
Seinastu 5 árin (móðurfelag) .....	33

## FELAGIÐ

P/F Lív Holding  
Kopargøta 1  
Postsmoga 206  
FO-100 Tórshavn  
Skrásetingar nr. 2964  
Heimstaður: Tórshavnar kommuna  
13. roknskaparár

## NEVND

Finn Danberg, nevndarformaður  
Gunnleyg Árnafjall, næstforkvinna  
Kári Petersen  
Palli Petersen  
Gunnleivur Dalsgarð

## STJÓRN

Jan Jakobsen, stjóri

## AKTUARUR

Poul Christoffur Thomassen, cand. act., góðkendur aktuarur fram til 31. mars 2014

## TRYGGINGARLÆKNI

Høgni Debes Joensen, landslækni

## GRANNSKOÐAN

JANUAR, løggilt grannskoðanarvirki P/F

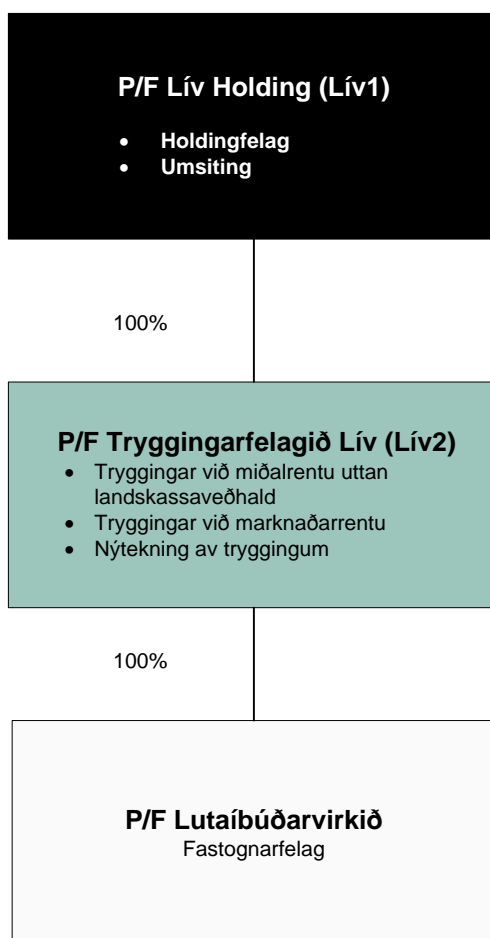
# Yvirlit yvir samtakið

Tryggingar- og eftirlønarvirksemið hjá samtakinum umfatar nú einans tryggingar, sum eru teknaðar frá 1. januar 2000. Hetta virksemið er lagt í dótturfelagið P/F Tryggingarfelagið Lív (Lív2).

Á talvuni niðanfyri er bygnaðurin hjá LÍV-samtakinum lýstur. LÍV-samtakið umfatar ikki longur fyrrverandi dótturfeløgini:

- P/F Lív lívs- og pensjónstryggingarfelag
- P/F Fastogn
- P/F Royndin

P/F Lutaíbúðarvirkið er dótturfelag, sum P/F Tryggingarfelagið Lív eigur 100%.



## HØVUÐSVIRKSEMI

P/F Lív Holding (fyrrverandi Føroya Lívstrygging) er tað upprunaliga lívstryggingarfelagið í LÍV-samtakinum. Frá 1. januar 2000 eru nýggjar tryggingar teknaðar í P/F Tryggingarfelagið Lív. Hesar tryggingar vóru ikki umfataðar av veðhaldsskylduni frá Føroya Landsstýri.

Í sambandi við einskiljingartilgongdina av LÍV-samtakinum seinnu árin, varð nýtt felag stovnað pr. 1. januar 2012, P/F Lív lívs- og pensjónstryggingarfelag, sum dótturfelag hjá P/F Føroya Lívstrygging. Í hesum sambandi vórðu allar tryggingaravtalurnar í P/F Føroya Lívstrygging fluttar yvir í nýggja felagið. Veðhaldsskyldan hjá Føroya Landsstýri er somuleiðis flutt yvir í nýggja felagið, soleiðis at viðskiftareytnirnar eru óbroyttar í mun til landskassans veðhaldsskyldu mótvegis tryggingar-takaranum.

Í sambandi við umleggingina broytti felagið navn til P/F Lív Holding í 2012.

Felagið virkar sum eitt fíggarligt holdingfelag, ið er rakstrarfelag fyri P/F Tryggingarfelagið Lív (Lív 2), P/F Lív, lívs –og pensjónstryggingarfelag (Lív 3) og tess dótturfeløg.

Í sambandi við, at avtalað er gjørd millum Vinnumálaráðið (vegna Føroya Landsstýri) og Tryggingareftirlitið um, at P/F Lív lívs- og pensjónstryggingarfelag skal undir eina skipaða avvikling, er roknskapurin hjá hesum felagið ikki ein partur av móðurfelagnum.

### Úrslitið

- Samtakið hevði eitt Tryggingartekniðskt úrslit uppá 6,4 m.kr.
- Ársúrslitið eftir skatt var 24,1 m.kr.
- Í sambandi við umskipanina av felagnum í 2012, varð partapeningurin hjá felagnum í P/F Lív lívs –og pensjónstryggingarfelagnum niðurskivaði til 0. Hetta merkti, at samtakið í 2012 hevði eitt undirskot uppá 544 m.kr.

### Inngjald

- Tilsamans vóru inngoldnar góðar 208 m.kr. í tryggingargjöldum í 2013 fyri samtakið. Hetta er tað sama, sum inngoldið varð í 2012.

### Útgjald í árinum

- Samtakið hevur útgoldið tils. góðar 89,2 m.kr. Hetta er eitt fall uppá umleið 9,6 m.kr. í mun til 2012.

### Rakstrarkostnaður

- Rakstrarkostnaðurin hjá samtakinum er lækkaður við gott 26%. Samtakið hevur áhaldandi arbeitt við at lækka kostnaðin og kemur framhaldandi at leggja áherðslu á hetta.
- Rakstrarkostnaðurin er fallin úr 12,2% niður til 8,6% av samlaðu inngjöldunum.
- Eftir ætlan fer kostnaðurin at falla við umleið 1 prosentstigið niður á 7,4 – 7,7 í 2014.

### Íløgukost

- Kundarnir í samtakinum hava fingið tilluta tils. 28,7 m.kr. í samlaðum avkasti uppá uppsparingina. Eftir at lívssyklus tænanastan varð sett í verk í november 2013 er møguligt at samanseta íløgurnar, soleiðis at tær betur passa til aldurssamansetingina hjá kundum. Henda broyting gevur samtakinum betur møguleikar at samanseta íløgugnirnar. Arbeitt verður áhaldandi við at økja avkastið til kundaranar.
- Íløgukostnaðurin er framhaldandi á einum lágum støði. Samlaði íløgukostnaðurin er 0,28% av samlaðu uppsparingini. Felagið fer framhaldandi at miða eftir at hava ein so lágan íløgukostnað sum gjørligt, soleiðis at samansparingin hjá kundinum fær so gott og støðugt avkast sum tilber.

### Eftirlønar uppsparingin

- Kundarnir í samtakinum halda fram við at økja um eftirlønaruppsparingina.
- Uppsparingin er hækkað við knapt 11% í mun til 2012.
- Samlaða uppsparingin hjá samtakinum er nú komin uppá 1,55 mia.kr. í mun til 1,39 mia.kr. í 2012.

### Samtakið er framhaldandi sterkt

- Samtakið hevur ein basiskapital (grundarfæfeingi) uppá slakar 123 m.kr. í mun til kravið, sum er 9,2 m.kr. Samtakið hevur sostatt ein yvirdekning uppá 112 m.kr. – svarandi til góðar 12 ferðir omanfyri nevnda minstakravið.
- Samtakið hevur í 2013 tilskrivað kundunum 71,1 m.kr. av kundakapitalinum.
- Eginognin er økt úr 108 m.kr. í 2012 m.kr. til 132,2 m.kr. í 2013. Hetta svarar til eina øking uppá góð 22%.

- Kundaognin í samtakinum er minkað við 66,4 m.kr. Hetta er grundað í, at P/F Tryggingarfelagið Lív hevur goldið kundaogn til kundarnar.

## ÁRIÐ 2013 – GONGDIN Í VIRKSEMI OG FÍGGJARLIGU VIÐURSKIFTUNUM HJÁ SAMTAKINUM

Niðanfyrri eru lýst viðurskifti, sum hava havt avgerandi ávirkan á virkseimi hjá samtakinum í árinum.

### 1. januar 2013:

Nýggja LívPensjón prokuttið verður sett í verk, har m.a. umsitingargjaldið lækkar úr 11% niður í 6%. Harumframt verður eitt árligt gjald uppá kr. 300 tikið fyrri hvørja avtalu.

### 6. mai 2013:

Føroya Løgting samtykkir nýggja eftirlønarlóg at koma í gildi 1. januar 2014. Tá skal øll A-inntøka í høvuðsheitinum gjalda tvungna eftirlønarpásporing

### 19. juni 2013:

Kundatiltak, har m.a. roknskapur felagsins varð lagdur fram fyrri fakfeløgum, virkjum og øðrum. Eisini kunnaði landsstýrismaðurin í vinnumálum Jóhan Dahl um einskiljingartilgongdina og tær umleggingar, sum gjørdar eru í Lív samtakinum. Umleið 120 luttakarar møttu til kundatiltakið.

### 1. november 2013:

Felagið setti í verk lívssýklus skipan. Skipanin tryggjar, at íløguváðin verður loypandi niðurlagaður, nærri einstaki kundin kemur at eftirlønarløgdri. Hetta gevur felagnum móguleika at tilpassa íløgusamansetingina hjá tí einstaka kundinum enn betur.

### 13. november 2013:

Kundatiltak, har íløgur og íløgupolitikkur felagsins varð viðgjørdur. Tiltakið varð hildið á Østrøm, har umleið 110 luttakarar møttu..

### 20. desember 2013:

Føroya Løgting samtykkir broytingar í eftirlønarlógini (frá mai 2013). Broytingarnar koma í gildi 1. januar 2014.

Sum nevnt í ársfrágreiðingini fyrri 2012, hevur umleggingin av samtakinum, einskiljingartilgongdin og broytingarnar í skattalógini havt stóra ávirkan á virkseimi hjá samtakinum. Skattingin av inngjaldinum lækkaði munandi um inntøkur felagsins. Henda tilgongd hevur eisini í ein ávísan mun ávirkað virkseimið fyrri 2013.

Hetta arbeiðið er nú komið niður á eitt meira vanligt støði, soleiðis at felagið frameftir kann brúka alla sína orku uppá at veita kundunum enn betur tænastu.

Omanfyri nevndu broytingar hava havt við sær samlaðar eingangskostnaðir og íløgur fyrri alt LÍV-samtakið uppá umleið 1,5 m.kr. í 2013 í mun til umleið 9,2 m.kr. fyrri 2012.

## Tryggingarvirkseimi

Samlaðu tryggingargjöldini hjá samtakinum vóru í árinum knappar 208,3 m.kr brutto og 205,5 m.kr. netto. Inngjaldið er í stóran mun óbroytt í mun til 2012. Tað hevur verið eitt fall víkjandi inngjald fyrri privatar tryggingar. Mett verður, at orsøkin til hetta er óvissan í sambandi við pensjónsnýskipanina. Karmarnir fyrri eftirlønarkíði eru av sera stórum týðningi fyrri avgerðir hjá einstaklingum um uppsparing. Tí verður mælt myndugleikunum til at fáa neyðugu karmarnar í eina fasta og støðuga legu. Í hesum sambandi eru móttrokingar av eftirlønnum av alstórum týðningi fyrri at fáa eina langsiktaða og haldgóða loysn á eftirlønarkíðinum. Eisini hevur arbeiðsloysi og økta talið av føroyingum, sum arbeiða uttanlanda, havt eina neiliga ávirkan á inngjaldið.

Tilsamans hava 15.565 persónar eftirlønarpásporing hjá Tryggingarfelagnum Lív ímóti 14.532 persónum við ársbyrjan. Harumframt vóru við ársenda 16.103 persónar fevndir av samlagstryggingum hjá felagnum samanbórið við 16.188 við ársbyrjan.

Tryggingarveitingarnar kunnu býttast millum útgjaldingar í sambandi við eftirlønarløgdur, útgjald í sambandi við deyða, ávísar hættisligar sjúkur og óarbeiðsføri, umframt afturkeyp av tryggingum. Váðin við deyða og óarbeiðsføri verður lutvíst endurtryggjaður. Tryggingarveitingarnar í 2013 vóru 89,2 m.kr. í mun til 98,7 m.kr. árið frammanundan. Tils. varð útgoldið til tryggingar 64,3 m.kr. í mun til 70,5 m.kr. í 2012.

Lívstryggingaravsetingar fyrri miðalrentutryggingar verða gjørdar upp til marknaðarviriðið við støði í einari rentukurvu, sum er ásett av Fíggjareftirlitinum. Uppgerðarrentan er hækkað frá 2,35% til 2,87%. Samanumtikið hækkaðu samlaðu lívstryggingaravsetingarnar við góðum 121 m.kr. í 2013.

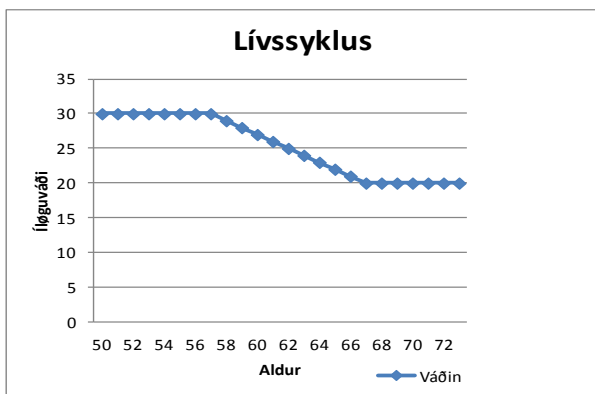
Avsetingarnar broyttust frá 1,356 m.kr. til 1.477 m.kr. Høvuðsorsøkin til broytingina er rentugongdin og økt inngjald í árinum.

## Fíggarvirksemi

Samtakið hefur tils. 1,552 mia.kr. í íløgugnum. Hetta er ein vøkstur uppá 157 m.kr. í mun til undanfarna árið. Avkastið er partvíst tengt at rentugongdini og gongdini á partabrævamarknaðinum. Íløguvakstið tilsamans fyri 2013 var 28,7 m.kr. Í prosentum svarar hetta til eitt samlað avkast uppá 2%.

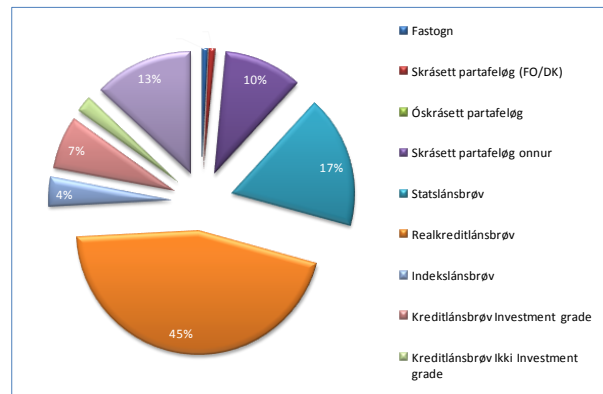
Í almenna kjakinum verður ofta ført fram, at føroysk eftirlønuppsparing ikki koma Føroyum og føroyingum til góðar. P/F Tryggingarfelagið Lív fer frameftir at arbeiða miðvíst við hesum spurningi, við atlit til at hava ein størri leiklut í hesum sambandi. Hetta verður gjørt um útlit eru til at hetta kann økja um avkastið hjá kundum felagsins. Við ársenda 2013 hefur felagið gjørt íløgur í Føroyum fyri 5,7% av skrásettu ognunum í mun til 3,1% við ársenda í 2012.

Í sambandi við umleggingini frá miðalrentu til marknaðarrentu, varð eitt "lívssyklus" produkt sett í verk í 2013. Talan er um eina tænanstu sum tryggjar, at íløguváðin tekur hædd fyri eftirlønaldrinum hjá eftirlønarparspararanum. Hetta merkir, at 10 ár undan eftirlønaldur verður váðin lækkaður stigvíst til eftirlønaldurin er náddur. Hetta er lýst í myndini niðanfyrri. Lívssyklus tænanstan varð sett í verk í november 2013.



Íverksetanin av lívssyklustænanstuni gevur felagnum betri móguleikar at tillaga íløguprofilin hjá einstaka kundanum. Tænanstan gevur móguleika fyri, at betur javnvág er millum aldur og tiknan íløguváða.

Íløgupolitikkur felagsins er at spjaða íløgurnar, soleiðis at felagið ikki verður so hart rakt, um ein íløguflokkur ikki gevur nøktandi avkast. Sum tað framgongur niðanfyrri er størsti parturin av uppsparingini settur í ymisk sløg av lánsbrøvum.



Í 2013 hava renturnar verið hækkanði. Sum tað framgongur av talvuni niðanfyrri, eru tað serliga tær longru renturnar, sum eru hækkaðar í 2013. 10 ára rentan er hækkað úr 1,67% til 2,38%. Hetta svarar til eina hækking uppá 0,71%. Hækkanði renturnar hava eina neiliga ávirkan á avkastið á lánsbrøvunum. Hetta er nærri lýst í notu 3 um virðisjavning.



## Tryggingarfelagið Lív

Við gildi frá 1. januar 2009 hefur LÍV umskipað sítt virkseimi soleiðis, at tryggingar uttan landskassaveðhald – t.e. tryggingar, ið eru teknaðar 1. januar 2000 ella seinni – eru lagdar í dótturfelagið, P/F Tryggingarfelagið Lív.

Tryggingarfelagið Lív hevði við árslok 2013 eitt grundarfæfeingið uppá 145,3 m.kr., sum var 112 m.kr. størri enn kravt.

## Fæfeingisstøða hjá móðurfelagnum

Fæfeingisstøðan hjá móðurfelagnum er góð. Við árslok 2013 hevði felagið eitt grundarfæfeingi (basiskapital) uppá 122,7 m.kr. Fæfeingiskravið er uppgjørt til 9,2 m.kr. Tískil hevur móðurfelagið ein yvirdekning uppá 112,1 m.kr. svarandi til umleið 12 ferðir uppgjørda kravið hjá móðurfelagnum.

## Úrslit og býti av hesum

Úrslitið hjá móðurfelagnum verður býtt til eginognina. Fyri P/F Tryggingarfelagið Lív er krav um, at úrslitið verður býtt eftir kontribútionmeginreguni.

P/F Tryggingarfelagið Lív hevur býtt sítt ársúrslit fyri 2013 soleiðis:

	t.DKK	%
Úrslit áðrenn býti	34.021	100%
Býtt til:		
Marknaðarrentutryggingar	10.605	31%
Kollektivt bonuspotential	12.029	35%
Kundaogn	3.675	11%
Eginogn	7.713	23%
	34.021	100%

## VÁÐASTÝRING

Felagið er ávirkað av fleiri váðum. Hesir váðar eru í høvuðsheitum fíggarligir, tryggingarligir, operationellir og handilsligir. Nevndin ger karmar fyri stýring av váðunum í samtakinum, meðan leiðslan hevur ábyrgdina av, at karmarnir verða hildnir.

Felagið hevur sett í verk eina skipan, har allir týðandi váðar verða eyðmerktir, og kapitalkrav verður gjørt upp til at standa ímóti hesum váðum. Um stórar broytingar eru í mun til seinastu uppgerð, skal støða takast til, um meira kapitalur skal setast av til hesar váðar.

## Fíggarligir váðar

Marknaðarváðin er váðin fyri, at virðið á aktivunum ella skyldunum hjá samtakinum broytist vegna rentu- og kursbroyting v.m. Gjaldførisváðin er vandin fyri tapi, ið stendst av tørvinum á gjaldføri innan stutta tíðarfreist fyri at halda gjaldskyldur felagsins. Mótpartsváðin er váðin fyri tapi orsakað av, at mótpartar ikki halda sínar skyldur.

Vantandi spjaðing kann hava tap við sær, um íløgur í ov stóran mun eru bundnar í ávísar vinnur ella marknaðir o.s.fr.

Fyri samtakið er marknaðarváðin tann størsti fíggarligi váðin. Hesin váði verður avmarkaður við at tryggja hóskandi karmar fyri rentuváða fyri lánsbrøv. Umframt marknaðarváðan er ein ávísur mótpartsváði og operationellur váði.

Marknaðarváðin er undir neyvum eftirliti. Samtakið ger m.a. hvønn ársfjórðing stresstestir av váðanum, harundir ger felagið kvartárliga upp fæfeingiskravið, har ognir og skyldur verða váðamettar.

Gjaldførisváðin verður avmarkaður við, at munandi partar av íløggunum eru í skrásettum virðisbrøvum, ið eru løtt at selja. Mótpartsváðin verður avmarkaður við, at ein stórus partur av íløggunum er settur í stats- og realkredittlánsbrøv. Spjaðingarváðin verður avmarkaður við at spjaða íløgur felagsins í ymsar vinnur og marknaðir og við at avmarka íløgur við sama útgevara.

## Tryggingarligir váðar

Tryggingarligu váðarnir viðvíkja gongdini í deyðstítleika, avlammistítleika, ávísam hættisligum sjúkum v.m. Eitt nú økir hækkanði livialdur veitingar felagsins til eftirlønir, meðan talið á andlátum og sjúkrameldingum ávirka veitingar í sambandi við deyða og sjúku. Av hesum er mest týðandi váðin livialdur.

Spjaðingarváði í sambandi við tryggingarligar váðar fevnir um vandan fyri tapi vegna ov stórar einstakar kundabólkar og einstakar tryggingar.

Samtakið hevur avmarkað tryggingarligu váðarnar við at spjaða tryggingarmongdina millum nógvar ymiskar kundabólkar, fakfeløg v.m. og við endurtrygging.

## Operationellir váðar

Operationellir váðar fevna um váða fyri tapi vegna feilir í KT-skipanum, lögfrøðiligar ósemjur, ikki nøktandi ella skeivar mannagongdir ella svik. Samtakið avmarkar operationellan váða við funktiónsskilnaði og innaneftirliti, sum støðugt verður endurskoðað og dagført.

Kvartárliga verða allir operationellir váðar gjøgnumgingnir, og øll tap verða skrásett og fráboða til leiðsluna.



## Handilsligir váðar

Handilsligir váðar fevna um strategiskar váðar, váðar á samband við umdømi og aðrar váðar við tilknýti til uttanhýsis ávirkanir. Samtakið fylgir neyvt við gongdini á marknaðinum fyri at tryggja, at prísir og tænaustig eru á kappingarførum støði. Stórus dentur verður lagdur á góða kundatænastu umframt opinleika og gjøgnumskygni í samskiptinum við viðskiftafólk.

## Fíggarlig ávirkan av váðum

Í notu 25 er ein lýsing av, hvussu felagið og samtakið fíggarliga kann verða rakt av nøkrum ávísnum váðum, sum verða settir at vera viðkomandi fyri felagið og samtakið.

## VITANARSTIG

LÍV-samtakið leggur stóran dent á, at starvsfólkini eru á høgum fakligum støði, soleiðis at viðskiftafólk fáa góða ráðgeving. Starvsfólkini hava í stóran mun tryggingarliga ella fíggarliga útbúgving. Afturat hesum fáa starvsfólkini støðugt hóskaði eftirútbúgving innan sítt virkisøki.

## MENNING

Samtakið arbeiðir framhaldandi við at menna útboðið til viðskiftafólkini. Slík menning er nær knýtt at KT-skipanum, sum felagið støðugt mennir í samstarvi við uttanhýsis veitarar.

## ETISK FYRILIT

Íløguvirksemið hjá LÍV-samtakinum verður skipað soleiðis, at málið um hægst møguligt avkast verður rokkið, samstundis sum fyrilit verður havt fyri, at íløgurnar eru etiskt og sosialt ráðiligar.

Tann størsti parturin av íløgnum hjá LÍV-samtakinum verður umsitin av íløgurøktarum uttan fyri samtakið. Í avtalum við íløgurøktararnar verður ásett, at dentur áhaldandi skal leggjast á at halda grundleggjandi mannarættindi.

Høvuðsmálið er, at ILO-sáttmálin verður hildin um ikki at misnýta barnaarbeiði, ikki at gera nýtslu av tvingsilsarbeiði, ikki at gera mismun millum kyn á arbeiðsplássinum og at virða felagafrælsið.

Á heimasíðu felagsins ([www.liv.fo](http://www.liv.fo)) er listi til skjals, sum vísir, hvørjum feløgum LÍV-samtakið hevði íløgur í við seinasta árslok. Eisini finnst samlaði íløgukarmurin fyri felagið har.

## HENDINGAR EFTIR ROKNSKAPARLOK

Føroya Løgting hevur samtykt nýggja eftirlønarlóg í mai 2013 við seinni broytingum. Lógin verður sett í gildi pr. 1. januar 2014. Í lógini eru ásetingar, sum kunnu hava ávirkan á virksemið hjá samtakinum.

Samtakið hevur sett nýggjan ábyrgdarhavandi aktuar í starv frá 1. apríl 2014.

Frá degnum fyri fíggarstøðuni til í dag er einki annað hent, sum eftir leiðslunnar áskoðan hevur týðandi ávirkan á ársfrásøgnina.

## SERSTØK VIÐURSKIFTI

Samsvarandi avtalu millum Tryggingareftirlitið og Vinnumálaráðið er LÍV-samtakið bytt sundur í tvey samtøk.

LÍV-samtakið, sum umfatar

- P/F Lív Holding (móðurfelag)
- P/F Tryggingarfelagið Lív (100%)
- P/F Lutaíbúðarvirkið (100%)

Lív3-samtakið:

- P/F Lív lívs- og pensjónstryggingarfelag (móðurfelag)
- P/F Royndin (100%)
- P/F Fastogn (50%)
- P/F Skálafjarðartunnilin (100%)

## ÚTLIT FYRI 2014

### Tryggingarvirksemi

Tryggingarmarknaðurin fyri 2014 verður væntandi merktur av, at nýggj eftirlønarlóg er sett í gildi 1. januar 2014. Nýggja eftirlønarlógin kemur væntandi at hava ávísar eingangskostnaðir í sambandi við tillagingar av KT-skipanum og innanhýsis mannagongdum.

Tryggingarveitingarnar koma í 2014 væntandi at vera nakað hægri enn í 2013. Hetta er partvíst grundað í nýggju eftirlønarlógini, generellu lønarhækkingunum og einum væntandi lækkandi arbeiðsloysi.

Arbeitt verður alsamt við at minka um og tillaga umsitingarkostnaðir. Framhaldandi verður arbeitt við at betra um innanhýsis arbeiðsgongdir.

## Fíggarvirksemini

Samtakið hevur eina neyva stýring av íløguvirkseminum hjá samtakinum. Stórar óvissur valda á fíggarjarmarknaðinum. Ávísar ábendingar eru, sum benda á, at ein ávísur vøkstur/bati hómast í stóru búskapunum.

Um búskaparstöðan í heiminum batnar, eru útlit til, at renturnar kunnu hækka. Hetta kann hava neiliga ávirkan á avkastið av lánsbrøvum í 2014.

Ein møguligur búskaparvøkstur kann hinvegin væntast at hava jaliga ávirkan á partabrævakursirnar.

Felagið hevur eyga við gongdini við atliti til at taka neyðug stig í sambandi við møguligar broytingar á fíggarjarmarknaðinum.

## Einskiljing

Tilgongdin at einskilja Lív hevur verið drúgv, og arbeitt verður framvegis við hesum. Einskiljingartilgongdin kann koma at hava týdning fyri virksemini felagsins í 2014.

Vit leggja við hesum fram ársfrásøgn fyri felagið og fyri samtakið fyri 2013. Ársfrásøgnin er gjørd í samsvari við ásetingarnar í tryggingarlógini.

Tað er okkara fatan, at nýtti roknskaparhátturin er hóskaði og tryggjar, at ársfrásøgnin gevur eina rættvísandi mynd av ognum, skyldum, fíggarligu støðu og av úrslitinum av virkseminum hjá móðurfelag og samtaki.

Leiðslufrágreiðingin inniheldur, eftir okkara fatan, eina rættvísandi frágreiðing um tey viðurskifti, sum frágreiðingin umrøður.

Ársfrásøgnin verður lögð fyri aðalfundin, og mælt verður til at góðkenna hana.

Tórshavn, tann 29. apríl 2014

## Stjórn

Jan Jakobsen  
stjóri

## Nevnd

Finn Danberg  
nevndarformaður

Gunnleyg Árnafjall  
næstforkvinna

Kári Petersen

Palli Petersen

Gunnleivur Dalsgarð

# Átekning frá óheftum grannskoðarum

---

Til partaeigararnar í P/F Lív Holding

## Átekning á ársroknskapin

Vit hava grannskoðað samtøkuroknskapin og ársroknskapin hjá P/F Lív Holding fyri roknskaparárið 1. januar – 31. desember 2013, við leiðsluátekning, nýttum roknskaparhátti, rakstrarroknskapi, figgjarstøðu, frágreiðing um eginogn og notum fyri samtakið og fyri móðurfelagið. Samtøkuroknskapurin og ársroknskapurin er gjørd eftir lóg um tryggingarvirksemi.

## Ábyrgd leiðslunnar av ársfrásøgnini

Leiðslan hevur ábyrgdina av at gera ein samtøkuroknskap og ein ársroknskap, ið geva eina rættvísandi mynd í samsvari við lóg um tryggingarvirksemi. Leiðslan hevur harumframt ábyrgdina av innanhýsis eftirlitinum, ið leiðslan metur skal til, fyri at samtøkuroknskapurin og ársroknskapurin kunnu gerast, uttan týðandi skeivleikar, uttan mun til um skeivleikarnir standast av sviki ella mistøkum.

## Grannskoðanin og ábyrgd grannskoðarans

Okkara ábyrgd er, við støði í grannskoðanini, at gera eina niðurstøðu um samtøkuroknskapin og ársroknskapin. Vit hava grannskoðað samsvarandi altjóða standardum um grannskoðan og harafturat eftir øðrum ásetingum í føroysku grannskoðanarlóggávuni. Hetta krevur, at vit halda tey etisku krøvini, og leggja til rættis og grannskoða fyri at fáa grundaða vissu fyri, at tað ikki eru týðandi skeivleikar í ársroknskapinum.

Grannskoðanin ber í sær, at gjørd verða tey grannskoðanararbeiði, sum skulu til fyri at fáa grannskoðanarprógv fyri upphæddum og upplýsingum í samtøkuroknskapinum og ársroknskapinum. Grannskoðarin metir um, hvat arbeiði skal gerast, harundir metir hann um vandan fyri týðandi skeivleikum í samtøkuroknskapinum og í ársroknskapinum, uttan mun til um skeivleikarnir standast av sviki ella mistøkum. Í váðametingini hevur grannskoðarin eisini innanhýsis eftirlitið í huga, ið skal til, fyri at felagið kann gera ein samtøkuroknskap og ársroknskap, sum gevur eina rættvísandi mynd. Hetta verður gjørt fyri at leggja grannskoðanina til rættis eftir umstøðunum og ikki fyri at gera eina niðurstøðu um dygdina á innanhýsis eftirlitinum. Grannskoðanin ber eisini í sær, at støða verður tikin til, um roknskaparhátturin, sum leiðslan nýtir, er hóskandi, um tær roknskaparligu metingar, sum leiðslan hevur gjørt eru rímiligar, og hvussu samtøkuroknskapurin og ársroknskapurin sum heild er gjørdur.

Tað er okkara fatan, at vit hava fingið nøktandi grannskoðanarprógv, ið kann vera grundarlag undir okkara niðurstøðu.

Grannskoðanin hevur ikki givið orsök til fyrivarni.

## Niðurstøða

Tað er okkara fatan, at samtøkuroknskapurin og ársroknskapurin geva eina rættvísandi mynd av samtaksins og felagsins ognu, skyldum, figgjarligu støðu pr. 31. desember 2013 og av úrslitinum av virksemi samtaksins og felagsins í roknskaparárinum 1. januar – 31. desember 2013 samsvarandi lóg um tryggingarvirksemi.

# Átekning frá óheftum grannskoðarum

---

## Ummæli av leiðslufrágreiðingini

Vit hava, sum ásett í tryggingarlógini, lisið leiðslufrágreiðingina. Vit hava ikki gjørt annað í hesum sambandi, tá ið samtøkuroknskapurin og ársroknskapurin vórðu grannskoðaðir. Út frá omanfyri standandi er tað okkara fatan, at upplýsingarnar í leiðslufrágreiðingini eru í samsvari við samtøkuroknskapin og ársroknskapin.

Tórshavn, tann 29. apríl 2014

### Januar

løggilt grannskoðanarvirki, P/F

Heini Thomsen  
statsaut. revisor

## ALMENT

Ársfrásøgnin er eins og undanfarna ár gjørd sambært viðtøkum felagsins og í samsvari við ásetingarnar í tryggingarlógini og í kunngerð nr. 2 frá 30/12-2009 við seinni broytingum um ársfrásagnir frá Tryggingareftirlitinum.

### Alment um innrokning og máting í ársfrásøgn felagsins

Í rakstrarroknskapinum verða inntøkur innroknaðar so hvørt, sum tær verða forvunnar, harundir virðisjavningar av fíggarligari ogn og skuld. Í rakstrarroknskapinum verða somuleiðis innroknaðar allar útreiðslur – harundir tryggingarveitingar, broytingar í avsetingum og broytingar í bonus – so hvørt tær verða staðfestar.

Í fíggarstøðuni verða ognir innroknaðar, tá ið tað er sannlíkt, at framtíðar fíggarligir fyrimunir fara at koma felagnum til góðar, og virði á ognini verður mett álitandi. Skyldur verða innroknaðar í fíggarstøðuna, tá ið tær eru sannlíkar og kunnu mástast álitandi. Ogn og skuld verða innroknað til kostprís, og eftir hetta verður hvør roknskaparpostur viðgjørður, sum lýst niðanfyrir.

Við innrokning og máting verður fyrilit tikið fyrri væntaðum tapi og váðum, ið vísa seg, áðrenn ársfrásøgnin er liðug, og sum kunnu sanna ella avsanna viðurskifti, sum vóru til staðar við roknskaparlok.

### Avrunding av upphæddum

Upphæddir í rakstrarroknskapi, fíggarstøðu og notum v.m. verða avrunaðar til heil tøl. Av tí at tøluni verða avrunað hvørt fyrri seg, kunnu avrundingsarmunir vera millum upplýstar samanteljningar og summin av teimum undirliggjandi tølunum.

### Umrokning av útlenskum gjaldoyra og kurstryggjan

Ársfrásøgnin er í danskum krónum. Transaktiónir í útlenskum gjaldoyra verða støðugt umroknaðar til danskar krónur við gjaldoyrakursinum á transaktiónsdegnum.

Áogn, skuld og aðrir moneterir postar í útlenskum gjaldoyra verða umroknaðir til danskar krónur við gjaldoyrakursinum á degnum fyrri fíggarstøðuni.

Staðfestur og ikki staðfestur vinningur ella tap av umrokning av útlenskum gjaldoyra verður innroknað í rakstrarroknskapin undir íløguvirksemi.

## KONSOLIDERING

Konsernroknskapurin fevnir um móðurfelagið og dótturfelagið, P/F Tryggingarfelagið Lív, hvørs ársfrásøgn er grundað á sama roknskaparhátt, sum tann hjá móðurfelagnum.

Í konsernroknskapinum verða grannskoðaðar ársfrásagnir fyrri móðurfelag og dótturfelag konsolideraðar, og konserninnanhýsis inntøkur og útreiðslur, partabævaognir, millumverandi, vinningsbýti umframt innanhýsis vinningur og tap av støðisognum verður eliminerað.

## RAKSTRARÚRSLIT 2013

Dótturfelagið, P/F Tryggingarfelagið Lív, hevur býtt rakstrarúrslitið fyrri 2013 eftir hini sonevndu kontribútionismeginregluni, sum í stuttum merkir, at tey, ið eru við til at skapa úrslitið, fáa sín lut í tí.

Úrslitið hjá móðurfelagnum er býtt til eginognina.

## RAKSTRARROKNSKAPUR

### Tryggingargjöld

Tryggingargjöld og innskot verða innroknað í rakstrarroknskapin á skrásettum gjaldkomudegi. Endurtryggjarans partur av tryggingargjöldum verður drigin frá.

### Úrslit av íløguvirksemi

Inntøkur frá atknýttum og assosieraðum fyrirkøpum fevna um tann partin av úrslitinum, sum Lív Holding eigur.

Rentuinntøkur og vinningsbýti v.m. fevna um ársins rentuinntøkur av innlánnum, virðisbrøvum og útlánnum og vinningsbýti av kapitalpørtum.

Virðisjavningar fevna um ársins virðisjavningar av virðisbrøvum og útlánnum.

Tann partur av fyrisitingarkostnaði felagsins, sum hevur beinleiðis tilknýti til íløguvirksemi, verður innroknaður sum fyrisitingarkostnaður av íløguvirksemi.

## Tryggingarveitingar

Innroknað sum tryggingarveitingar verða goldnar veitingar, endurgoldið frá endurtryggingum, broyting í avsetingum til endurgjöld og broyting í endurtryggingaranna parti av avsetingum til endurgjöld.

## Bonus

Broyting í kollektivum bonuspotentiali er tann partur av tí staðfesta rakstrarúrslitinum eftir rentutilskrivning v.m., sum verður tilskrivaður ella skuldskrivaður tryggingarmongdini sum óbýtt avseting. Um parturin av staðfestum úrsliti hjá tryggingarmongdini er negativur, fevnir posturin um nýtslu av kollektivum bonuspotentiali, sum er avsett undanfarin ár.

Um samlaða rentan til miðalrentutryggingar, ið veitt verður tryggingartakarunum, er størri enn grundarlagsrentan, verður munurin saman við afturbering av ymsum gjøldum tilskrivað sum kundaogn. Um samlaða rentan til marknaðarrentutryggingar, ið veitt verður tryggingartakarunum, er størri enn marknaðarrentan, verður munurin saman við afturbering av ymsum gjøldum tilskrivað sum kundaogn.

Broyting í kundaogn fevnir um nettoupphæddina, sum er løgd afturat kundaognini, umframt upphæddina, sum kundaognin er rentað við í árinum.

## Rakstrarkostnaðir av tryggingarvirksemi

Felagið hevur felags fyrisiting við dótturfeløgini (tó ikki P/F Fastogn), og verða kostnaðir býttir millum feløgini sambært avtalum. Eisini umsitur felagið tryggingar fyri aðrar. Hesir kostnaðir fevna um kostnaðir í sambandi við útveganir og fyrisiting av tryggingarmongdini íroknað kostnaðir, ið hava samband við útgjöld av veitingum. Fyrisitingarkostnaðir eru tiknir við sum ein nettoupphædd, har drigin er frá tann parturin, sum er útfaktureraður til onnur.

## Flutt úrslit av íløguvirksemi

Tann partur av úrsliti av íløguvirksemi, sum viðvíkur eginognini, verður innroknaður í henda postin. Tað eru ikki ávísar íløgugnir knýttar at eginognini, og tí verður parturin hjá eginognini roknaður út sum ein lutfalsligur partur av samlaða úrslitinum.

## Skattur

Skattur av ársúrslitinum, sum fevnir um aktuelan skatt fyri árið umframt broytingar í útsettum skatti, verður innroknaður í rakstrarroknskapin við tí parti, sum viðvíkur ársúrslitinum. Skattur viðvíkjandi móguligum bókingum beinleiðis á eginognina verður innroknaður á eginognina.

Tann skattur, sum verður førdur í rakstrarroknskapin, verður flokkaður sum ávikavist skattur av vanligum rakstri og skattur av óvanligum postum. Mógulig broyting í útsettum skatti vegna broytt skattaprosent, verður innroknað í rakstrarroknskapin.

Felagið er samskattað við feløgini, P/F Tryggingarfelagið Lív, P/F Lív lívs- og pensjónstryggingarfelag, P/F Lutaíbúðarvirkið og P/F Roynkina. P/F Lív Holding rindar samanlagda skattin fyri samskattaðu feløgini. Skattaávirkanin av samskatingini verður býtt millum P/F Lív Holding og feløgini í mun til skattskyldugu inntøkuna hjá feløgnum.

Í sambandi við skattliga viðgerð av virðisbrøvum nýtir felagið hitt sonevnda lagurprinsippið, sum m.a. hevur við sær, at allir kursmunir – staðfestir og óstaðfestir – verða taldir við í skattskyldugu inntøkuna.

## FÍGGJARSTØÐA

### Immateriell ogn

Ritbúnaður umframt onnur immateriell ogn verður innroknað í fíggjarstøðuna til kostprís frádrigið samanløgdu avskrivningarnar og samanløgdu niðurskrivingarnar vegna væntað tap. Móguligt tap verður mettt við støði í eini niðurskrivingartest.

### Materiell ogn

Rakstrargøgn v.m. verða mátað í fíggjarstøðuni til kostprís frádrigið samanløgdu av- og niðurskrivingarnar ella til endurvinningarvirði, har hetta er lægri. Endurvinningarvirðið er virðið á ognini við framhaldandi nýtslu ella við sølu.

Innbúgv verður avskrivað við eins stórum árligum upphæddum eftir 10 árum. KT-útbúnaður og annar útbúnaður verður avskrivaður yvir 3-10 ár.

Bygningar til egna nýtslu verða mátaðir til endurmett virði svarandi til dagsvirðið á endurmetingardegnum við frádrátti av eftirfylgjandi akkumuleraðum avskrivningum.

# Nýttur roknskaparháttur

Í sambandi við endurmetingar verður hin sonevnda “avkastmannagongdin” sambært roknskaparkunn-gerðini nýtt. Eftir hesi mannagongd verður støði tikið í rakstraravkasti hjá hvørjum bygningi og einum rentukravi til hvønn bygning.

Bygningarnir eru seinast endurmettir í 2012.

Óbygd grundøki eru mátað til eitt mettt dagsvirði.

## Íløgugognir

Íløgubygningar verða virðisásettir til dagsvirði, og virðisjavnan verður gjørd yvir virðisjavningar í rakstrarroknskapinum.

Kapitalpartar í atknýttum og assosieraðum virkjum verða innroknaðir í fíggjarstøðuna við tí lutfalsliga parti av roknskaparliga innara virðinum á virkjunum. Úrslit hjá atknýttum og assosieraðum virkjum verða innroknað í raksturinn lutfalsliga eftir teimum þørtum, sum svara til kapitalpartarnar.

Fíggjaramboð verða innroknað í fíggjarstøðuna til keypspris við frádrátti av keypskostnaði og verða eftir fyrstu innrokning mátað til dagsvirði. Handlað fíggjaramboð verða tikið við/úr fíggjarstøðuni á avrokningardegnum. Sáttmálavirðið á handlaðum, men enn ikki avroknaðum fíggjaramboðum, verður tikið við sum eitt ískoyti ella ein frádráttur til tey tilsvareandi fíggjaramboðini.

Dagsvirðið á børskrásettum fíggjaramboðum verður ásett samsvarandi endakursinum á degnum fyri fíggjarstøðuni.

Útlán verða mátað til amortiseraðan kostpris. Í teimum førum, har tekin eru um virðisminking, eru útlán niðurskrivað við muninum millum bókað virði og nútíðarvirðið á væntaðum framtíðar afturgjaldingum, diskonterað við effektivu rentuni í tí einstaka láninum. Slíkar niðurskrivingar verða afturførðar heilt ella partvíst, skuldi virðisminkingin víst seg at verið minni enn upprunaliga mettt.

## Áogn

Dagsvirðið á áogn verður ásett við fyriliti fyri væntaðum tapi.

## Tíðaravmarkingar

Tíðaravmarkingar, sum eru upptiknar undir ogn, fevna um goldnar útreiðslur sum viðvíkjandi næsta roknskaparári umframt tíðaravmarkaðar rentur av fíggjaramboðum.

## Avsetingar til tryggingar- og íløguaftalur

Lívstryggingaravsetingar verða mátaðar við at gera upp marknaðarvirðið á væntaðum framtíðar gjaldsstreymum fyri hvørja einstaka trygging. Marknaðarvirðið verður roknað út við at diskontera tær einstøku gjaldingarnar við eini rentu, sum er grundað á ein rentukurvu, sum danska Fíggjareftirlitið hevur almannakunngevirt.

Teir mettu framtíðar gjaldsstreymarnir verða útroknaðir við støði í væntaðari livitíð og avlammisintensiteti grundað á egnar metingar av felagsins tryggingarmongdum.

Lívstryggingaravsetingar innihalda eitt váðaiskoyti, sum hevur fyrilit fyri, at tryggingartakarar væntandi liva alsamt longri. Harumframt verður fyrilit havt fyri sannlíkindum fyri, at tryggingartakarar afturkeypa egnar tryggingar, grundað á greiningar av tryggingarmongdini. Fyri tryggingar, grundaðar á sáttmálar við fakfeløg á almenna arbeiðsmarknaðinum, eru hesi sannlíkindi mettt til 10%. Fyri aðrar tryggingar eru afturkeypsannlíkindini mettt til 100%.

Tryggjaðar veitingar eru marknaðarvirðið á teimum veitingum, sum eru tryggjaðar tí einstaka tryggingartakaranum við einum ískoyti til væntaðan framtíðar kostnað av umsiting og við frádrátti av teimum avtalaðu framtíðar tryggingargjaldunum. Tryggjaðar veitingar fevna um eina metta upphædd til rindan av framtíðar veitingum, sum stava frá tryggingarhendingum í roknskaparárinum, men sum ikki eru fráboðaðar við árslok.

Bonuspotential á framtíðar tryggingargjaldum lýsir skyldur til at veita bonus viðvíkjandi avtalaðum tryggingargjaldum, sum ikki eru fallin til gjaldingar enn.

Bonuspotential á frítryggingum fevnir um virðið á skyldum til at veita bonus viðvíkjandi longu inngoldnum tryggingargjaldum v.m.



Avsetingar til endurgjöld fevna um ikki goldnar, men falnar tryggingarveitingar. Í upphæddini er innroknað ein meting av falnum tryggingarveitingum, sum stava frá tryggingarhendingum í roknskaparárinum, men sum ikki eru fráboðaðar við árslok.

Kollektivt bonuspotential er parturin hjá tryggingarmongdini av staðfestum úrslitum, sum eru avsett kollektivt til tryggingar við rætti til bonus, út yvir lívtryggingaravsetingar og avsetingar til endurgjöld.

Kundaogn er ein partur av grundarfæfeinginum á jøvnum føti við eginognina, men við tíðini gerst kundaognin vanligt bonus hjá teimum einstøku tryggingartakarunum, og sostatt er kundaognin fevnd av tryggingarligu avsetingunum.

## Skuld

Skuld verður mátað til amortiseraðan kostprís, og hetta svarar vanliga eisini til áljóðandi virði.

## Útsettur skattur

Útsettur skattur verður roknaður av øllum viðkomandi tíðarbundnum munum millum roknskaparlig og skattlig virðir á aktivum og skyldum.

Útsettur skattur verður innroknaður við støði í teimum skattareglum og tí skattastigi, sum eru galdandi á statusdeglum. Útsett skattaaktiv, harundir skattavirðið á framfluttum skattligum hallum, verða innroknað til tað virði, ið aktivið kann væntast at kunna realiserast fyri.

## Aktuellur skattur

Skyldugur skattur verður innroknaður í fíggjarstøðuna við teirri upphædd, sum kann útroknast av skattskyldugu inntøkuni fyri árið, javnað fyri skatt viðvíkjandi undanfarnum árum.

## LYKLATØL

Tey eru útroknað sambært ásetingum í kunngerð nr. 2 frá 30/12-2009 við seinni broytingum um ársfrásagnir.

Lyklatølini í “avkastnotuni” (sí notu 23) eru roknað soleiðis, at eitt ársavkast er gjørt upp við støði í vígaðari miðalsaldu av íløgum fyri árið.

# Rakstrarroknskapur

Nota	Móðurfelag		Samtak		
	2013 DKK	2012 t.DKK	2013 DKK	2012 t.DKK	
1	Tryggingargjöld brutto	0	0	208.288.077	208.292
	Endurtryggingargjöld	0	0	-2.775.819	-5.416
	<b>Tryggingargjöld fyri egna rokning tilsamans</b>	<b>0</b>	<b>0</b>	<b>205.512.258</b>	<b>202.876</b>
	Inntøkur frá atknýttum virkjum	7.713.177	-540.913	0	-543.000
	Inntøkur frá assosieraðum virkjum	0	0	0	-152
2	Rentuinntøkur og vinningsbýti v.m.	409.071	13	39.243.422	37.594
3	Virðisjavningar	0	0	-4.882.859	-52.566
4	Fyrisitingarkostnaður av iløguvirksemi	0	0	-4.314.919	-2.879
	<b>Úrslit av iløguvirksemi tilsamans</b>	<b>8.122.248</b>	<b>-540.900</b>	<b>30.045.643</b>	<b>-561.003</b>
5	Útgoldnar veitingar	0	0	-89.170.993	-98.766
	Endurgoldið frá endurtryggingum	0	0	259.543	1.351
	Broyting í avsetingum til endurgjöld	0	0	-1.967.116	1.323
	<b>Tryggingarveitingar fyri egna rokning tilsamans</b>	<b>0</b>	<b>0</b>	<b>-90.878.566</b>	<b>-96.092</b>
6	Broyting í lívstryggingaravsetingum	0	0	-306.675	962.954
	Broyting í endurtryggingaranna parti	0	0	-57.931	-61
	<b>Broyting í lívstryggingaravsetingum fyri egna rokning tilsamans</b>	<b>0</b>	<b>0</b>	<b>-364.606</b>	<b>962.893</b>
	Bonus tilskrivað í árinum	0	0	8.949.607	17.521
	Broyting í kollektivum bonuspotential	0	0	-12.028.659	72.580
	Broyting í kundaogn	0	0	66.414.754	-68.693
	<b>Bonus tilsamans</b>	<b>0</b>	<b>0</b>	<b>63.335.702</b>	<b>21.408</b>
	<b>Broyting í avsetingum til unit-linked avtalur</b>	<b>0</b>	<b>0</b>	<b>-181.596.698</b>	<b>-1.048.613</b>
4	Útveganarkostnaður	0	0	-1.873.134	-2.957
4	Fyrisitingarkostnaður	0	-1.453	-16.395.336	-22.412
	Provisjónir og partar av úrslitum frá endurtryggingarum	0	0	402.360	1.547
	<b>Rakstrarkostnaðir av tryggingarvirksemi fyri egna rokning tilsamans</b>	<b>0</b>	<b>-1.453</b>	<b>-17.866.110</b>	<b>-23.822</b>
	Flutt úrslit av iløguvirksemi	0	0	-1.742.638	-868
	<b>TRYGGINGARTEKNISKT ÚRSLIT</b>	<b>8.122.248</b>	<b>-542.353</b>	<b>6.444.985</b>	<b>-543.221</b>
	Íløguúrslit av eginognini	0	0	1.742.638	868
7	Aðrir kostnaðir	0	-1.369	-65.375	-1.369
	<b>ÚRSLIT ÁÐRENN SKATT</b>	<b>8.122.248</b>	<b>-543.722</b>	<b>8.122.248</b>	<b>-543.722</b>
8	Skattur	15.928.254	0	15.928.254	0
	Úrslit áðrenn minnilutapartaeigaranna part	<b>24.050.502</b>	<b>-543.722</b>	<b>24.050.502</b>	<b>-543.722</b>
	Minnilutapartaeigaranna partur av ársúrslitinum	0	0	0	0
	<b>ÁRSÚRSLIT</b>	<b>24.050.502</b>	<b>-543.722</b>	<b>24.050.502</b>	<b>-543.722</b>

# Fíggjarstöða

Nota	Móðurfelag		Samtak	
	31.12.2013	31.12.2012	31.12.2013	31.12.2012
	DKK	t.DKK	DKK	t.DKK
<b>OGN</b>				
<b>IMMATERIELL OGN</b>	<b>9.498.647</b>	<b>9.653</b>	<b>9.498.647</b>	<b>9.653</b>
Rakstrargøgn v.m.	1.136.153	1.724	1.136.153	1.724
Bygningar til egna nýtslu	25.200.596	25.535	25.200.596	25.535
<b>9 MATERIELL OGN TILSAMANS</b>	<b>26.336.749</b>	<b>27.259</b>	<b>26.336.749</b>	<b>27.259</b>
10 Kapitalpartar í atknýttum virkjum	74.210.984	67.886	0	0
11 Kapitalpartar í assosieraðum virkjum	0	0	0	488
<b>Íløgur í atknýtt og assosierað virkir tilsamans</b>	<b>74.210.984</b>	<b>67.886</b>	<b>0</b>	<b>488</b>
Kapitalpartar	0	0	8.692.434	14.645
Lánsbrøv	0	0	247.283.273	293.695
Íløguprógv	0	0	18.283.336	0
Veðtryggjað útlán	0	0	0	17.234
Onnur útlán	0	0	4.736.611	1.910
Innlán	15.566.234	12.818	43.185.447	18.897
<b>Aðrar fíggjarligar íløgugnir tilsamans</b>	<b>15.566.234</b>	<b>12.818</b>	<b>322.181.101</b>	<b>346.381</b>
<b>ÍLØGUOEN TILSAMANS</b>	<b>89.777.218</b>	<b>80.705</b>	<b>322.181.101</b>	<b>346.869</b>
12 <b>ÍLØGUOEN TENGD AT UNIT-LINKED TRYGGINGARAVTALUM</b>	<b>0</b>	<b>0</b>	<b>1.230.209.394</b>	<b>1.048.613</b>
Endurtryggjaranna partur av avsetingum til endurgjöld	0	0	20.038	78
Endurtryggjaranna partur av avsetingum til tryggingaravtalar tils.	0	0	20.038	78
Áogn hjá tryggingartakarum	0	0	16.203.894	15.313
<b>Áogn í sambandi við beinleiðis tryggingaravtalar tilsamans</b>	<b>0</b>	<b>0</b>	<b>16.203.894</b>	<b>15.313</b>
Áogn hjá tryggingarfeløgum	0	0	306.941	0
Áogn hjá assoieraðum virkjum	0	19	0	18
Onnur áogn	11.629.801	21.309	11.634.128	21.310
<b>ÁOEN TILSAMANS</b>	<b>11.629.801</b>	<b>21.328</b>	<b>28.165.001</b>	<b>36.719</b>
Rentur tilgóðar og innvunnin leiga	0	0	10.883.101	10.415
Aðrar tíðaravmarkingar	1.259.731	0	1.259.731	0
<b>TÍÐARAVMARKINGAR TILSAMANS</b>	<b>1.259.731</b>	<b>0</b>	<b>12.142.832</b>	<b>10.415</b>
<b>OGN TILSAMANS</b>	<b>138.502.146</b>	<b>138.945</b>	<b>1.628.533.724</b>	<b>1.479.528</b>

# Fíggjarstöða

Nota	Móðurfelag		Samtak		
	31.12.2013	31.12.2012	31.12.2013	31.12.2012	
	DKK	t.DKK	DKK	t.DKK	
<b>SKYLDUR</b>					
13	Partapeningur	500.000	500	500.000	500
14	Nettouppskriving eftir innanvirðisháttinum	49.210.984	42.886	0	0
15	Framflutt úrslit	82.488.816	64.763	131.699.800	107.649
	<b>EGINOGN</b>	<b>132.199.800</b>	<b>108.149</b>	<b>132.199.800</b>	<b>108.149</b>
	Tryggjaðar veitingar	0	0	100.842.236	130.592
	Bonuspotentiali á framtíðar tryggingargjöldum	0	0	34.285.149	10.288
16	Bonuspotentiali á frítryggingum	0	0	8.856.018	2.797
17	<b>Lívtryggingaravsetingar tilsamans</b>	<b>0</b>	<b>0</b>	<b>143.983.403</b>	<b>143.677</b>
	Avsett til endurgjöld	0	0	5.669.836	3.503
18	Kollektívt bonuspotentiali	0	0	12.948.496	920
	Avsett til bonus og avsláttur av tryggingargjöldum	0	0	12.836.897	21.787
19	Kundaogn	0	0	71.115.312	137.530
20	Avsett til unit-linked avtalur	0	0	1.230.209.394	1.048.613
	<b>AVSETINGAR TIL TRYGGINGAR- OG ÍLØGUAVTALUR TILSAMANS</b>	<b>0</b>	<b>0</b>	<b>1.476.763.338</b>	<b>1.356.028</b>
	Skuld í sambandi við beinleiðis trygging	0	0	6.986.486	5.626
	Skuld til atknýtt virkir	3.317.283	25.670	0	0
	Onnur skuld	1.705.539	3.432	2.854.247	3.171
21	<b>SKULD TILSAMANS</b>	<b>5.022.822</b>	<b>29.102</b>	<b>9.840.734</b>	<b>8.797</b>
	<b>TÍÐARAVMARKINGAR</b>	<b>1.279.523</b>	<b>1.694</b>	<b>9.729.852</b>	<b>6.553</b>
	<b>SKYLDUR TILSAMANS</b>	<b>138.502.146</b>	<b>138.945</b>	<b>1.628.533.724</b>	<b>1.479.528</b>
22	Eventualskyldur				

# Frágreiðing um eginogn

## Eginogn - samtak

t.DKK	Parta- peningur	Framflutt úrslit	Tilsamans
Eginogn 1. januar 2012	500	651.371	651.871
Úrslit	-	-543.722	-543.722
<b>Eginogn 31. desember 2012</b>	<b>500</b>	<b>107.649</b>	<b>108.149</b>

Eginogn 1. januar 2013	500	107.649	108.149
Úrslit	-	24.051	24.051
<b>Eginogn 31. desember 2013</b>	<b>500</b>	<b>131.700</b>	<b>132.200</b>

## Eginogn - móðurfelag

t.DKK	Parta- peningur	Nettoupptv- ingargrunnur	Framflutt úrslit	Tilsamans
Eginogn 1. januar 2012	500	41.175	610.196	651.871
Nettoupptv- ingargrunnur í árinum	-	1.711	-1.711	0
Úrslit	-	-	-543.722	-543.722
<b>Eginogn 31. desember 2012</b>	<b>500</b>	<b>42.886</b>	<b>64.763</b>	<b>108.149</b>

Eginogn 1. januar 2013	500	42.886	64.763	108.149
Nettoupptv- ingargrunnur í árinum	-	6.325	-6.325	0
Úrslit	-	-	24.051	24.051
<b>Eginogn 31. desember 2013</b>	<b>500</b>	<b>49.211</b>	<b>82.489</b>	<b>132.200</b>

## Solvenskrav og kjarnufæfingi

	Móðurfelag	Samtak
--	------------	--------

### Grundarfæfingi og fæfingiskrav (t.DKK)

Eginogn		132.200	132.200
Kjarnufæfingi		132.200	132.200
- Immateriell ogn		-9.499	-9.499
- Útsett skattaogn		0	0
- Kapitalkrav í dótturfelag		-33.600	-33.600
+ Munur millum grundarfæfingi og eginogn hjá dótturfelag, tó í mesta lagi kapitalkravið:			0
Grundarfæfingi hjá Lív2	145.326		
- Eginogn hjá dótturfelag	-74.211		
+ Munur millum grundarfæfingi og eginogn hjá dótturfelag, tó í mesta lagi kapitalkravið	71.115	33.600	33.600
<b>Grundarfæfingi</b>		<b>122.701</b>	<b>122.701</b>
Fæfingiskrav		9.223	8.396
<b>Grundarfæfingi til avlops</b>		<b>113.478</b>	<b>114.305</b>

	Móðurfelag		Samtak	
	2013 DKK	2012 t.DKK	2013 DKK	2012 t.DKK
<b>Nota 1 • Tryggingargjöld brutto</b>				
Kapitaltryggingar	0	0	100.381.205	82.734
Rentutryggingar	0	0	8.095.866	29.436
Ratutryggingar	0	0	37.368.556	32.873
<b>Leypandi tryggingargjöld tilsamans</b>	<b>0</b>	<b>0</b>	<b>145.845.626</b>	<b>145.043</b>
Samlagstryggingar	0	0	62.442.452	63.249
<b>Tryggingargjöld brutto tilsamans</b>	<b>0</b>	<b>0</b>	<b>208.288.077</b>	<b>208.292</b>
Tryggingargjöldini kunnu útgreinast soleiðis:				
Indivíduelt teknaðar tryggingar	0	0	1.993.701	20.775
Tryggingar teknaðar í.s.v. starvsseting	0	0	143.851.924	124.268
Samlagstryggingar	0	0	62.442.452	63.249
<b>Tilsamans</b>	<b>0</b>	<b>0</b>	<b>208.288.077</b>	<b>208.292</b>
Tryggingar við bonusskipan	0	0	8.529.975	49.565
Marknaðarrentutryggingar	0	0	137.315.650	95.477
Samlagstryggingar	0	0	62.442.452	63.249
<b>Tilsamans</b>	<b>0</b>	<b>0</b>	<b>208.288.077</b>	<b>208.292</b>
Tryggingargjöld frá tryggingartakarum búsiandi í Føroyum	0	0	206.350.951	205.514
Tryggingargjöld frá tryggingartakarum búsiandi í ES-londum	0	0	1.937.126	2.778
Tryggingargjöld frá tryggingartakarum búsiandi í øðrum londum	0	0	0	0
<b>Tilsamans</b>	<b>0</b>	<b>0</b>	<b>208.288.077</b>	<b>208.292</b>
Tal av tryggjaðum er:				
<i>Miðalrentutryggingar:</i>				
Indivíduelt teknaðar tryggingar	0	0	596	70
Tryggingar teknaðar í.s.v. starvsseting	0	0	1.170	1.939
<b>Tilsamans</b>	<b>0</b>	<b>0</b>	<b>1.766</b>	<b>2.009</b>
<i>Marknaðarrentutryggingar:</i>				
Indivíduelt teknaðar tryggingar	0	0	121	433
Tryggingar teknaðar í.s.v. starvsseting	0	0	13.678	12.090
<b>Tilsamans</b>	<b>0</b>	<b>0</b>	<b>13.799</b>	<b>12.523</b>
Samlagstryggingar	0	0	16.103	16.188
<b>Nota 2 • Rentuinntøkur og vinningsbýti v.m.</b>				
Rentur av virðisbrøvum, útlánnum og innlánnum	409.071	0	34.051.162	37.106
Vinningsbýti	0	0	5.192.260	475
Annað	0	13	0	13
<b>Rentur og vinningsbýti v.m. tilsamans</b>	<b>409.071</b>	<b>13</b>	<b>39.243.422</b>	<b>37.594</b>

	Móðurfelag		Samtak	
	2013 DKK	2012 t.DKK	2013 DKK	2012 t.DKK
<b>Nota 3 • Virðisjavningar</b>				
Lánsbrøv	0	0	-22.067.242	20.770
Kapitalpartar	0	0	20.599.867	5.339
Íløguprógv	0	0	-3.415.484	11.674
Aðrir avdekningar	0	0	0	-90.350
Avsett móti tapi uppá útlán	0	0	0	0
Valutaterminshandlar	0	0	0	1
<b>Virðisjavningar tilsamans</b>	<b>0</b>	<b>0</b>	<b>-4.882.859</b>	<b>-52.566</b>

**Nota 4 • Fyrisingarkostnaður og útveganarkostnaður umfata:**

Lønir	-12.575.660	-13.786	-12.575.660	-13.786
Eftirlønir	-1.700.495	-2.064	-1.700.495	-2.064
Lønarhæddaravgjald	-1.201.206	-1.687	-1.201.206	-1.687
Arbeidsmarknaðarggjöld	-813.903	-643	-813.903	-643
<b>Starvsfólkakostnaður tilsamans</b>	<b>-16.291.265</b>	<b>-18.180</b>	<b>-16.291.265</b>	<b>-18.180</b>

Løn og eftirløn til sjórn (umfatar eisini P/F Lív- lívs og pensjónstryggingarfelag)	-1.075.500	-1.207	-1.075.500	-1.207
Nevndarsamsýning	-451.000	-632	-451.000	-632
Miðaltal av starvsfólki	26	29	26	29

Samsýning til aðalfundarvalda grannskoðan:

Grannskoðan	-537.350	-414	-1.018.950	-850
Annað arbeiði enn grannskoðan	-214.280	-276	-416.812	-283
<b>Tilsamans</b>	<b>-751.630</b>	<b>-690</b>	<b>-1.435.762</b>	<b>-1.133</b>

Felagið hevur felags fyrising við dótturfeløgini og við P/F Lív lívs- og pensjónstryggingarfelag, har Lív Holding fakturerer feløgini fyri fyrising sambært avtalum. Sostatt er ein munandi partur av fyrisingarkostnaðinum viðvíkjandi virkseini, sum ikki er umfatað av Lív-samtakinum og konsolideringini.

**Nota 5 • Útgoldnar veitingar**

Eftirlønir	0	0	-788.240	-481
Eingangsútgjöld við deyða	0	0	-1.441.280	-1.030
Eingangsútgjöld við pensionering	0	0	-14.398.435	-15.301
Avlamisveitingar	0	0	-219.070	-208
Gjaldsundantøka o.a.	0	0	-1.181.233	-837
Samlagstryggingar	0	0	-63.001.001	-70.471
Afturkeyp	0	0	-8.141.734	-10.435
Kontant útgildið bonus	0	0	0	-1
<b>Útgoldnar veitingar tilsamans</b>	<b>0</b>	<b>0</b>	<b>-89.170.993</b>	<b>-98.766</b>

	Móðurfelag		Samtak	
	2013 DKK	2012 t.DKK	2013 DKK	2012 t.DKK
<b>Nota 6 • Broyting í lívstryggingaravsetingum</b>				
Tryggjaðar veitingar	0	0	29.749.533	786.220
Bonuspotentiali á framtíðar tryggingargjöldum	0	0	-23.997.326	162.403
Bonuspotentiali á fríttryggingum	0	0	-6.058.882	14.331
<b>Broyting í lívstryggingaravsetingum</b>	<b>0</b>	<b>0</b>	<b>-306.675</b>	<b>962.954</b>
<b>Nota 7 • Aðrir kostnaðir</b>				
Kostnaðir í sambandi við umleggingar	0	-1.369	-65.375	-1.369
<b>Nota 8 • Skattur</b>				
Aktuellur skattur	15.928.254	0	15.928.254	0
Útsettur skattur	0	0	0	0
<b>Skattur tilsamans</b>	<b>15.928.254</b>	<b>0</b>	<b>15.928.254</b>	<b>0</b>
Úrslit áðrenn skatt	8.122.248	-543.722	8.122.248	-543.722
Munur millum roknskaparligar og skattligar avskrivningar og serstök viðurskipti	566.414	538.333	566.414	538.333
Flutt frá samskattning	325.997.540	-231.133	325.997.540	-231.133
Skattligt hall frá undanfarnum árum	-333.297.830		-333.297.830	
Skattskyldug inntøka	1.388.372	-236.522	1.388.372	-236.522
Partafelagsskattur, 18%	-249.907	0	-249.907	0
Broyting í útsettum skatti	-59.896.581	-139.474	-59.896.581	-139.474
Nýtt til niðurskriving av skattaaktivum <sup>*)</sup>	59.896.581	139.474	59.896.581	139.474
Skattur frá samskattaðum felag, sum ikki er við í samtøkuroknskapi	15.928.254		15.928.254	
<b>Skattur tilsamans</b>	<b>15.678.347</b>	<b>0</b>	<b>15.928.254</b>	<b>0</b>
Effektivt skattaprosent	-17,9%	18,0%	-17,9%	18,0%
<b>Útsettur skattur kann lýsast soleiðis:</b>				
Útsettur skattur við ársbyrjan	0	0	0	0
Broyting í útsettum skatti	59.896.581	139.474	59.896.581	139.474
Nýtt til niðurskriving av skattaaktivum <sup>*)</sup>	-59.896.581	-139.474	-59.896.581	-139.474
<b>Útsettur skattur við ársenda</b>	<b>0</b>	<b>0</b>	<b>0</b>	<b>0</b>

\* Felagið hevur eitt skattaaktiv áljóðandi kr. 185.836.659 (primo kr. 245.733.240). Aktivitið er bygt upp av teirri tryggingarmongd, sum í dag verður umsitin av P/F Lív Lívs- og pensjónstryggingarfelag. Av tí, at innrokningarkrøvini ikki eru uppfyllt, er upphæddin ikki tikin við sum aktiv.



Nota 9 • Materíell stöðisogn

	Móðurfelag		Samtak	
	Rakstrar- gögn v.m.	Bygningar til egna nýtslu	Rakstrar- gögn v.m.	Bygningar til egna nýtslu
Útveganarvirði við ársbyrjan	10.062.799	34.901.050	10.062.799	34.901.050
Tilgongd í árinum	0	1.375	0	1.375
<b>Útveganarvirði við ársenda</b>	<b>10.062.799</b>	<b>34.902.425</b>	<b>10.062.799</b>	<b>34.902.425</b>
Endurmetingarupphædd við ársbyrjan	0	3.970.461	0	3.970.461
<b>Endurmetingarupphædd við ársenda</b>	<b>0</b>	<b>3.970.461</b>	<b>0</b>	<b>3.970.461</b>
Av- og niðurskrivingar við ársbyrjan	-8.338.851	-13.336.211	-8.338.851	-13.336.211
Avskrifað í árinum	-587.795	-336.079	-587.795	-336.079
<b>Av- og niðurskrivingar við ársenda</b>	<b>-8.926.646</b>	<b>-13.672.290</b>	<b>-8.926.646</b>	<b>-13.672.290</b>
<b>Bókað virði við ársenda</b>	<b>1.136.153</b>	<b>25.200.596</b>	<b>1.136.153</b>	<b>25.200.596</b>

Bygningar felagsins eru seinast endurmettir í 2012.

**Nota 10 • Kapitalpartar í atknýttum virkjum**

				Úrslit 2013 t.DKK	Eginogn 31-12-2013 t.DKK
	Virkseimi	Heimstaður	Ognarpartur		
P/F Tryggingarfélagið Lív	Lívstryggingarfélag	Tórshavn	100,0%	6.325	74.211
P/F Lutaíbúðarvirkið	Fastognarfélag	Tórshavn	100,0%	-191	9.506

**Nota 11 • Kapitalpartar í assosieraðum virkjum - móðurfelag**

	Virkseimi	Heimstaður	Ognarpartur	Úrslit t.DKK	Eginogn t.DKK
--	-----------	------------	-------------	-----------------	------------------

**Nota 11 • Kapitalpartar í assosieraðum virkjum - samtak**

	Virkseimi	Heimstaður	Ognarpartur	Úrslit t.DKK	Eginogn t.DKK
--	-----------	------------	-------------	-----------------	------------------

	Móðurfelag		Samtak	
	31.12.2013	31.12.2012	31.12.2013	31.12.2012
	DKK	t.DKK	DKK	t.DKK
<b>Nota 12 • Íløgugn tengd at unit-linked tryggingaravtalum</b>				
Kapitalpartar í assosieraðum virkjum	0	0	8.471.303	4.361
Kapitalpartar	0	0	148.964.763	130.966
Lánsbrøv	0	0	744.329.932	687.729
Íløguprógv	0	0	149.657.916	154.123
Onnur útlán	0	0	38.771.446	17.080
Innlán	0	0	140.014.035	54.354
<b>Íløgugn tengd at unit-linked tryggingaravtalum tilsamans</b>	<b>0</b>	<b>0</b>	<b>1.230.209.394</b>	<b>1.048.613</b>

#### Nota 13 • Partapeningur

Partapeningur felagsins umfatar 1 partabræv á kr. 500.000.

Partapeningurin er ikki býttur upp í flokkar.

#### Nota 14 • Nettouppskriving eftir innanvirðisháttinum

Nettouppskriving við ársbyrjan	42.886.179	41.175	0	0
Broytingar í árinum	6.324.805	1.711	0	0
<b>Nettouppskrivingt við ársenda</b>	<b>49.210.984</b>	<b>42.886</b>	<b>0</b>	<b>0</b>

#### Nota 15 • Framflutt úrslit

Framflutt úrslit við ársbyrjan	64.763.119	610.196	107.649.298	722.230
Javning av landskassaveðhaldi í.s.v. flyting til dótturefalg	0	0	0	-70.859
Flutt frá rakstrarroknskapi	24.050.502	-543.722	24.050.502	-543.722
Flutt til nettouppskrivingargrunn	-6.324.805	-1.711	-	0
<b>Framflutt úrslit við ársenda</b>	<b>82.488.816</b>	<b>64.763</b>	<b>131.699.800</b>	<b>107.649</b>

	Móðurfelag		Samtak	
	31.12.2013	31.12.2012	31.12.2013	31.12.2012
	DKK	t.DKK	DKK	t.DKK
<b>Nota 16 • Bonuspotentiali á frítryggingum</b>				
Uppgjørt bonuspotentiali á frítryggingum	0	0	8.856.018	2.797
Lænt av bonuspotentiali í árinum	0	0	0	0
Lænt av bonuspotentiali tilsamans	0	0	0	0
<b>Bonuspotentiali á frítryggingum við ársenda</b>	<b>0</b>	<b>0</b>	<b>8.856.018</b>	<b>2.797</b>
<b>Nota 17 • Lívstryggingaravsetingar</b>				
Lívstryggingaravsetingar við ársbyrjan	0	0	143.676.728	3.679.205
Akkumulerað virðisjavnan við ársbyrjan	0	0	-12.663.770	-644.605
Retrospektivar avsetingar við ársbyrjan	0	0	131.012.958	3.034.600
Flutt í sambandi við umskipan	0	0	0	-2.042.051
Nýggjar retrospektivar avsetingar við ársbyrjan	0	0	131.012.958	992.549
Broyting í árinum vegna:				
Umval til marknaðarrentu	0	0	0	-883.306
Tryggingargjöld brutto	0	0	9.054.037	49.778
Rentutilskrivning	0	0	3.115.611	9.126
Tryggingarveitingar	0	0	-4.602.506	-27.456
Kostnaðir eftir tilskrivning av umsitingarbonus	0	0	-1.054.577	-5.352
Váðaurslit eftir tilskrivning av váðisbonus	0	0	4.600.141	-4.326
Retrospektivar avsetingar við ársenda	0	0	142.125.664	131.013
Akkumulerað virðisjavnan við ársenda	0	0	1.857.739	12.664
<b>Lívstryggingaravsetingar við ársenda</b>	<b>0</b>	<b>0</b>	<b>143.983.403</b>	<b>143.677</b>

Móðurfelag		Samtak	
2013	2012	2013	2012
DKK	t.DKK	DKK	t.DKK

## Nota 18 • Kollektivt bonuspotential

Kollektivt bonuspotential við ársbyrjan	0	0	919.837	73.500
Flutt til/frá rakstrarrokknskaði	0	0	12.028.659	-72.580
<b>Kollektivt bonuspotential við ársenda</b>	<b>0</b>	<b>0</b>	<b>12.948.496</b>	<b>920</b>

## Nota 19 • Kundaogn

Kundaogn við ársbyrjan	0	0	137.530.066	68.837
Rætting viðvíkjandi umvalsbonus	0	0	-71.138.426	71.578
Útgaldið av kundaogn	0	0	2.671.670	-1.768
Inngaldið til kundaogn	0	0	-1.622.534	0
Yvirskotspartur hjá kundaogn	0	0	3.674.536	-1.117
<b>Kundaogn við ársenda</b>	<b>0</b>	<b>0</b>	<b>71.115.312</b>	<b>137.530</b>

## Nota 20 • Avsett til unit-linked avtalur

Avsetingar við ársbyrjan	0	0	1.048.612.696	0
Broyting í árinum vegna:				
Umval frá miðalrentutryggingum	0	0	0	883.306
Flutt frá umvalsbonus			71.138.426	0
Tryggingargjöld brutto	0	0	141.022.389	95.265
Rentutílskriving	0	0	27.607.393	83.443
Tryggingarveitingar	0	0	-19.692.957	0
Kostnaðir eftir tílskriving av umsitingarbonus	0	0	-13.904.536	-8.469
Váðaúrslit eftir tílskriving av váðisbonus	0	0	-24.574.017	-7.596
Eyka ískoyti vegna býti av rakstraravlopi	0	0	0	2.664
<b>Avsetingar við ársenda</b>	<b>0</b>	<b>0</b>	<b>1.230.209.394</b>	<b>1.048.613</b>

## Nota 21 • Skuld

Skuld, ið fellur til gjaldingar innan 1 ár	5.022.822	29.102	9.840.734	8.797
Skuld, ið fellur til gjaldingar aftaná 5 ár	0	0	0	0

## Nota 22 • Eventualskyldur

Sum trygd fyri skyldum móttvegis tryggingartakarum eru ognir skrásettar við árslok fyri	0	0	1.549.269.000	1.393.230
---	---	---	---------------	-----------

Felagið er samskattað við dótturfeløg, og heftir solidariskt fyri skattakrøvum móti dótturfeløgum.

## Nota 23 • Úrslit av figgjarognum í 2013 - samtak

	Marknaðarvirði		Netto- íløga	Úrslit í DKK	Miðal íløga	Úrslit í % áðrenn skatt
	Við	Við				
	ársbyrjan	ársenda				
Børsskrásettir útlenskir kapitalpartar	150.262.677	167.163.418	554.418	24.887.086	158.713.048	15,7%
<b>Aðrir kapitalpartar tilsamans</b>	<b>155.111.079</b>	<b>176.669.639</b>	<b>5.354.363</b>	<b>25.077.668</b>	<b>165.890.359</b>	<b>15,1%</b>
Statslánsbætur (Øki A)	337.515.971	270.944.162	7.381.244	-5.972.108	304.230.067	-2,0%
Realkredittlánsbrøv	689.719.575	690.325.052	6.739.457	13.431.033	690.022.314	1,9%
Indekslánsbrøv	0	57.313.532	0	-4.520.324	28.656.766	
Kredittlánsbrøv investment grade	100.971.054	107.197.337	6.286.061	4.603.210	104.084.196	4,4%
Kredittlánsb. non inv. grade og emerging markets	19.922.455	33.774.374	12.104.400	-1.798.401	26.848.415	-6,7%
<b>Lánsbrøv í alt</b>	<b>1.148.129.055</b>	<b>1.159.554.457</b>	<b>32.511.162</b>	<b>5.743.410</b>	<b>1.153.841.756</b>	<b>0,5%</b>
<b>Aðrar figgjarognir</b>	<b>92.241.994</b>	<b>216.218.125</b>	<b>0</b>	<b>2.151.112</b>	<b>154.230.060</b>	<b>1,4%</b>
<b>Samanlagt (áðrenn fyrisingarkostnað)</b>	<b>1.395.482.128</b>	<b>1.552.442.221</b>	<b>37.865.525</b>	<b>32.972.190</b>	<b>1.473.962.174</b>	<b>2,2%</b>

## Nota 24 • Býti av partabrøvum á vinnugreinar og økir - samtak

	Føroyar	Restin av Evropa	Norður- amerika	Suður- amerika	Japan	Restin av Fjareystri	Onnur lond	Tilsamans
Orka	0,5%	4,6%	0,0%	0,0%	0,0%	0,0%	0%	5,1%
Tilfar	0,0%	14,6%	0,0%	0,0%	0,0%	0,0%	0%	14,6%
Ídnaður	0,0%	12,4%	0,0%	0,0%	0,0%	0,0%	0%	12,4%
Nýtsluvøra	0,0%	11,8%	0,0%	0,0%	0,0%	0,0%	0%	11,8%
Konsumentvøra	0,0%	14,0%	0,0%	0,0%	0,0%	0,0%	0%	14,0%
Sunnleikarøkt	0,0%	11,3%	0,0%	0,0%	0,0%	0,0%	0%	11,3%
Fígging	0,0%	12,6%	0,0%	0,0%	0,0%	0,0%	0%	12,6%
KT	0,0%	6,5%	0,0%	0,0%	0,0%	0,0%	0%	6,5%
Fjarskifti	0,0%	3,7%	0,0%	0,0%	0,0%	0,0%	0%	3,7%
Veiting	0,0%	0,0%	0,0%	0,0%	0,0%	0,0%	0%	0,0%
Ikki útgreinað	5,2%	1,1%	0,7%	0,5%	0,0%	0,4%	0%	8,0%
<b>Tilsamans</b>	<b>5,7%</b>	<b>92,6%</b>	<b>0,7%</b>	<b>0,5%</b>	<b>0,0%</b>	<b>0,4%</b>	<b>0,0%</b>	<b>100,0%</b>

## Nota 25 · Váðaskema pr. 31. desember 2013 - samtak

(Upphæddir í t.DKK) Hending	Mesta ávirkan á grundar- fæfeingi	Mesta ávirkan á kollektivt bonuspoten- tiali	Mesta ávirkan á bonuspo- tentiali av frí- tryggingum áðr. broyting í nýttum bonuspotentiali av frítryggingum	Mesta ávirkan á nýtt bonuspo- bonuspotentiali av frítryggingum
Rentuvækstur á 0,7 prosentstig	-518	-12.562	13.424	0
Rentufall á 0,7 prosentstig	518	2.620	-8.007	0
Partabrævafall á 12 %	0	0	0	0
Fall í fðstum ognum á 8 %	0	0	0	0
Valutaváði (VaR 99,5%)	0	0	0	0
Tap uppá mótpartar 8 %	1.016	115	0	0
Fall í deydiligheitsintensiteti á 10 %	0	748	-366	0
Vðkstur í deydiligheitsintensiteti á 10 %	0	-476	402	0
Vðkstur í avlammisintensiteti á 10 %	0	422	-766	0

Útrokningarnar eru gjðrðar samsvarandi fylgiskjali 15 í Kunngerð nr. 2 frá 30. desember 2009 um ársfrásagnir.

Úrokningarnar eru gjðrðar við teirri fortreyt, at hendingarnar fara fram her og nú, har ávirkanin er roknað út sum ein beinleiðis ávirkan við stðði í javnanum við árslok.

## Nota 26 • Nærstandandi partar

### Grundarlag fyri ávirkan

#### Avgerandi ávirkan:

Føroya Landsstýri, Tórshavn

Høvuðspartaeigari

#### Transaktiónir við nærstandandi partar:

Tað hava ikki verið týðandi transaktiónir við nærstandandi partar

## Nota 27 • Ognarviðurskipti

Fylgjandi partaeigarar eru upptiknir í felagsins partaeigarayvirlit við einum ognarparti, ið er omanfyri 5%:

· Føroya Landsstýri, Tórshavn

## Nota 28 • Nevnd, stjórn og leiðandi starvsfólk

Nevndar- og stjórnarlimir felagsins eru stjórar og/ella nevndarlimir í fylgjandi føroysku partafeløgum:

### Leiðslustørv

#### Nýttar styttingar:

(NF)= Nevndarformaður

(NL)= Nevndarlimur

(S) = Stjóri

#### Nevnd

Finn Danberg, nevndarformaður

P/F Lív Holding (NF), P/F Royndin (NF),  
P/F Tryggingarfelagið Lív (NF), P/F Lutaíbúðarvirkið (NL),  
P/F Lív lívs- og pensjónstryggingarfelag (NF), P/F Barðið (NL),  
P/F Prentmiðstøðin (NF), P/F 2 (S+NF), Sp/F Danberg (S),  
P/F Fastogn (NL), P/F Sendistovan (NL), Sp/F Desicion3 (NF).

Gunnleyg Árnafjall

P/F Lív Holding (NL), P/F Royndin (NL),  
P/F Tryggingarfelagið Lív (NL), P/F Lutaíbúðarvirkið (NL),  
P/F Lív lívs- og pensjónstryggingarfelag (NL).

Kári Petersen

P/F Fastogn (NF), Klaksvíkar Sjómansheim (NL),  
P/F Lív Holding (NL), P/F Royndin (NL),  
P/F Tryggingarfelagið Lív (NL), P/F Lutaíbúðarvirkið (NL),  
P/F Lív lívs- og pensjónstryggingarfelag (NL).

Palli Petersen

P/F Lív Holding (NL), P/F Royndin (NL),  
P/F Tryggingarfelagið Lív (NL), P/F Lutaíbúðarvirkið (NL).

Gunnleivur Dalsgarð

P/F Lív Holding (NL), P/F Royndin (NL),  
P/F Tryggingarfelagið Lív (NL), P/F Lutaíbúðarvirkið (NL).

#### Stjórn

Jan Jakobsen

P/F Lív Holding (S),  
P/F Tryggingarfelagið Lív (S), P/F Lutaíbúðarvirkið (S),  
P/F Lív lívs- og pensjónstryggingarfelag (S),  
P/F Virðisbrævamarknaður Føroya (NL), P/F Skálafjarðartunnilin (S+NL),  
P/F Eysturoyartunnilin (NL), P/F Faroese Infrastructure (NL),  
Eftirløgnargrunnurin fyri starvsfólk í P/F Føroya Banka (NL).



# Seinastu 5 árin

## Hövuðstöl (t.DKK) - samtakið

	2013	2012	2011	2010	2009
<b>Rakstrarrokenskapur</b>					
Tryggingargjöld	205.512	202.876	349.774	330.786	332.547
Útgoldnar veitingar	-90.879	-96.092	-182.879	-190.099	-145.937
Úrslit av iløguvirksemi	30.046	-561.003	174.405	258.788	92.307
Rakstrarkostnaðir av tryggingarvirksemi	-18.268	-25.369	-54.837	-33.890	-27.939
Úrslit av endurtrygging	-2.172	-2.579	-4.734	-8.779	-6.635
Tryggingartekniðskt úrslit	6.445	-543.221	-315.719	40.301	22.558
Ársúrslit	24.051	-543.722	-315.978	24.161	15.287
<b>Fíggjarstöða</b>					
Avsetingar til tryggingar- og iløguavtalur tilsamans	1.476.763	1.356.028	3.872.968	3.249.832	2.912.240
Eginogn tilsamans	132.200	108.149	722.730	89.304	65.143
Aktiv tilsamans	1.628.534	1.479.528	4.986.188	3.769.335	3.013.894

## Lyklatöl - samtakið

	2013	2012	2011	2010	2009
<b>Lyklatöl fyrri fíggjarvirksemi</b>					
Avkast áðrenn avdekning	1,9%	-13,7%	2,5%	6,8%	5,9%
Avkast eftir avdekning	2,0%	-11,9%	5,0%	8,5%	3,3%
<b>Lyklatöl fyrri kostnaðir og váða</b>					
Kostnaðir í prosent av tryggingargjöldum	8,6%	12,2%	15,0%	9,0%	7,9%
Kostnaðir í prosent av avsetingum	1,2%	1,7%	1,9%	1,1%	1,0%
Kostnaðir fyrri hvønn tryggjaðan	1.501 kr.	2.104 kr.	2.595 kr.	1.528 kr.	1.442 kr.
Kostnaðarúrslit	-2,6%	-3,1%	-2,6%	-1,6%	0,1%
Váðaúrslit	-3,1%	-3,2%	-1,6%	-1,6%	1,7%
<b>Lyklatöl fyrri konsolidering</b>					
Bonusstig	9,1%	0,7%	2,4%	2,5%	2,2%
Kundaognarstig	50,0%	105,0%	2,3%	5,5%	3,6%
Eigarakapitalstig	93,0%	82,5%	23,8%	3,2%	2,1%
Yvirdekningsstig	79,8%	67,9%	2,3%	2,3%	1,5%
Fæfeingisdekningur	1330,3%	1030,4%	109,6%	148,5%	138,4%
<b>Lyklatöl fyrri renting</b>					
Renting av eginogn áðrenn skatt	7,3%	-550,7%	-84,1%	40,7%	30,4%
Renting av eginogn eftir skatt	21,7%	-550,7%	-82,7%	33,1%	26,6%
Renting av kundamiðlum eftir kostnaðir áðrenn skatt	-9,8%	-30,1%	12,5%	0,0%	0,9%
Renting av kundaogn áðrenn skatt	2,0%	-45,1%	8,2%	48,8%	38,0%

# Seinastu 5 árin

## Hövuðstöl (t.DKK) - móðurfelag

	2013	2012	2011	2010	2009
<b>Rakstrarrokskapur</b>					
Tryggingargjöld	0	0	89.459	92.879	105.036
Útgoldnar veitingar	0	0	-96.809	-93.933	-84.522
Úrslit av fløguvirksemi	8.122	-540.900	91.630	245.312	32.257
Rakstrarkostnaðir av tryggingarvirksemi	0	-1.453	-30.844	-10.304	-9.804
Úrslit av endurtrygging	0	0	-2.057	-5.784	-4.034
Tryggingartekniðskt úrslit	8.122	-542.353	-298.911	36.519	20.390
Ársúrslit	24.051	-543.722	-315.978	24.161	15.287
<b>Figgjarstöða</b>					
Avsetingar til tryggingar- og fløguavtalur tilsamans	0	0	2.580.647	2.214.657	2.010.023
Eginogn tilsamans	132.200	108.149	722.730	89.304	65.143
Aktiv tilsamans	138.502	138.945	3.373.432	2.330.044	2.110.661

## Lyklatöl - móðurfelag

	2013	2012	2011	2010	2009
<b>Lyklatöl fyrri figgjarvirksemi</b>					
Avkast áðrenn avdekning	5,8%	-16,4%	3,9%	8,4%	5,2%
Avkast eftir avdekning	7,5%	-16,4%	4,0%	10,6%	1,6%
<b>Lyklatöl fyrri kostnaðir og váða</b>					
Kostnaðir í prosent av tryggingargjöldum	I/A	I/A	32,0%	9,5%	8,3%
Kostnaðir í prosent av avsetingum	I/A	I/A	1,5%	0,4%	0,4%
Kostnaðir fyrri hvønn tryggjaðan	I/A	I/A	4.696 kr.	1.388 kr.	757 kr.
Kostnaðarúrslit	I/A	I/A	-0,9%	-0,1%	0,0%
Váðaúrslit	I/A	I/A	0,8%	70,0%	0,7%
<b>Lyklatöl fyrri konsolidering</b>					
Bonusstig	I/A	I/A	0,0%	0,0%	0,0%
Kundaognarstig	I/A	I/A	0,0%	4,6%	2,8%
Eigarakapitalstig	I/A	I/A	35,4%	4,6%	2,8%
Yvirdekningsstig	I/A	I/A	8,5%	2,5%	1,8%
Fæfeingisdekningur	1330,3%	1030,4%	132,0%	158,3%	156,7%
<b>Lyklatöl fyrri renting</b>					
Renting av eginogn áðrenn skatt	7,3%	-550,7%	-77,3%	33,2%	30,4%
Renting av eginogn eftir skatt	21,7%	-550,7%	-77,8%	27,1%	26,6%
Renting av kundamiðlum eftir kostnaðir áðrenn skatt	I/A	I/A	14,9%	7,4%	10,5%
Renting av ábyrgdarláni áðrenn skatt	I/A	I/A	I/A	I/A	I/A
Renting av kundaogn áðrenn skatt	I/A	I/A	0,0%	7,3%	35,2%

Har tað ikki er møguligt vegna vantandi datagrundarlag at geva upplýsingar, er hetta merkt sum "I/M".