



P/F Føroya Lívstrygging

Skrás.nr. 2964

Ársfrásøgn fyri 2011

Avrit

Upplýsingar um felagið	2
Yvirlit yvir samtakið	3
Leiðslufrágreiðing	4-10
Leiðsluátekning	11
Átekning frá óheftum grannskoðarum	12-13
Nýttur roknskaparháttur	14-18
Rakstrarroknskapur	19
Fíggjarstöða	20-21
Frágreiðing um eginogn	22
Notur	23-34
Seinastu 5 árin (samtak)	35
Seinastu 5 árin (móðurfelag)	36

FELAGIÐ

P/F Føroya Lívstrygging
Kopargøta 1
Postsmoga 206
FO-100 Tórshavn
Skrásetingarnr. 2964
Heimstaður: Tórshavnar kommuna
11. roknskaparár

NEVND

Finn Danberg, nevndarformaður
Gunnleyg Árnafjall, næstformaður
Kári Petersen
Jógvan Mørkøre
Gunnleivur Dalsgarð

STJÓRN

Poul Christoffur Thomassen, stjóri

AKTUARUR

Jan Buschardt, cand. act., góðkendur aktuarur

TRYGGINGARLÆKNI

Høgni Debes Joensen, landslækni

GRANNSKOÐAN

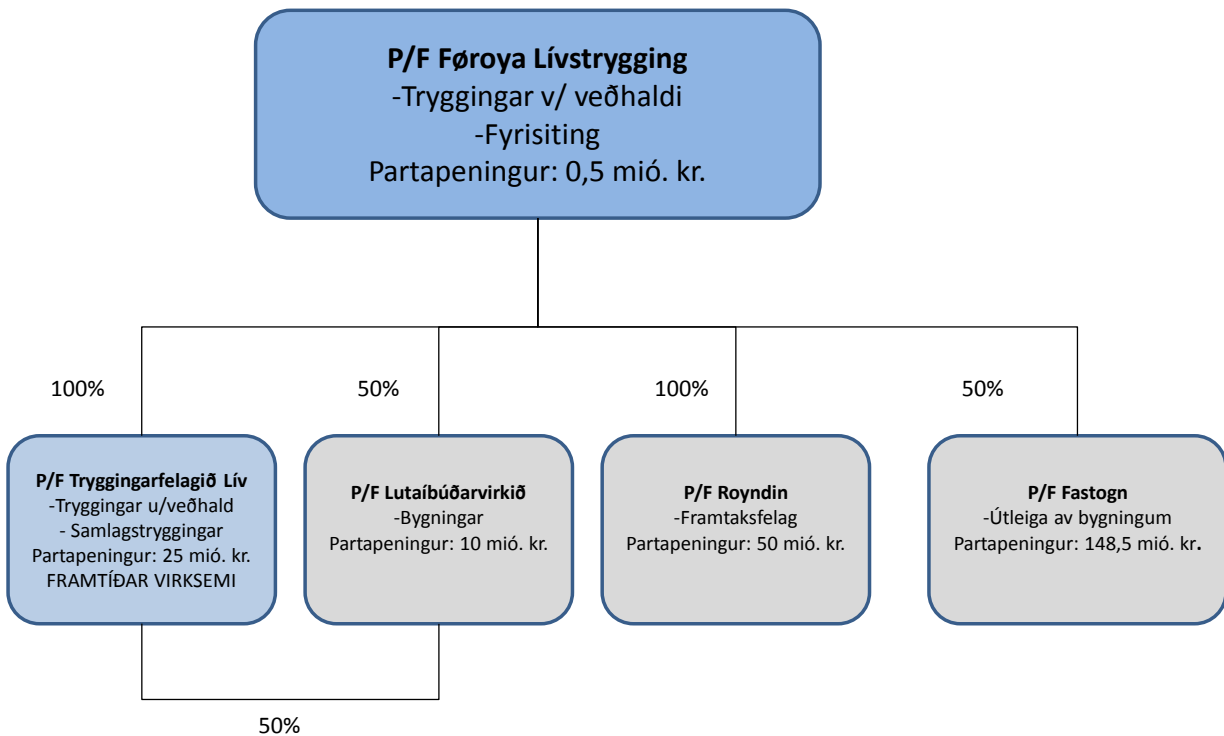
NOTA, løggilt grannskoðanarvirki P/F
P/F Grannskoðaravirkið *INPACT*, løggilt grannskoðarvirki

Yvirlit yvir samtakið

Tryggingar- og eftirlønsvirksemið hjá samtakinum er býtt sundur í tvey ymisk feløg. P/F Føroya Lívstrygging (Lív1) er móðurfelag í samtakinum og umsitur tær tryggingar, ið eru teknaðar fram til 1. januar 2000, og sum hava landskassaveðhald. Tryggingar teknaðar frá 1. januar 2000 eru lagdar í P/F Tryggingarfelagið Lív (Lív2), sum er dótturfelag hjá P/F Føroya Lívstrygging.

Harumframt eru trý onnur feløg í samtakinum, sum taka sær av leiguvirksemi umframt framtaksvirksemi.

Á talvuni niðanfryi er bygnaðurin hjá LÍV-samtakinum lýstur (assosierað feløg ikki tikin við).



HØVUÐSVIRKSEMI

LÍV er Føroya størsti veitari av lívstryggingar- og eftirlønarskipanum til Føroyska arbeiðsmarknaðin.

Ársúrslitið hjá samtakinum í 2011 gjørdist eitt hall á 316 mió. kr. eftir skatt. Hallið kemst serliga av, at lívstryggingaravsetingar eru hækkaðar vegna lækkandi rentu á fíggarjarmarknaðinum. Tað er vert at leggja til merkis, at P/F Føroya Lívstrygging ikki longur stovnar nýggjar tryggingar, men umsitur tryggingar, sum eru stovnaðar áðrenn 2000. Dótturfelagið, P/F Tryggingarfelagið Lív, stovnar nýggjar tryggingar, og hetta felagið hevur eitt avlop á 6,6 mió. kr.

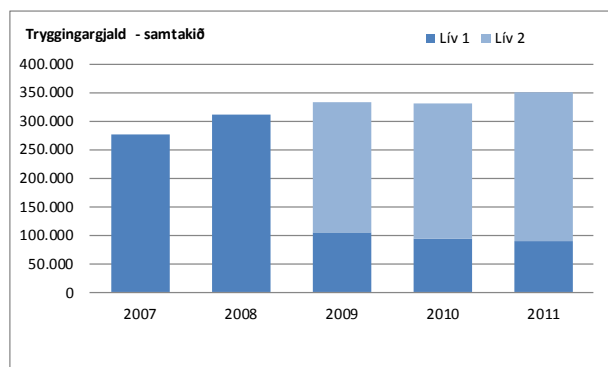
Tryggingartakararnir í P/F Føroya Lívstrygging og P/F Tryggingarfelagnum LÍV hava ikki fingið tillutað bonus í 2011.

ÁRIÐ 2011 – GONGDIN Í VIRKSEMI OG FÍGGJARLIGU VIÐURSKIFTUNUM HJÁ SAMTAKINUM

Tryggingarvirksemi

Tryggingargjöldini hjá samtakinum eru økt við 19 mió. kr. í 2011. Í 2011 vóru tryggingargjöldini slakar 363 mió. kr. móti sløkum 344 mió. kr. í 2010. Hetta svarar til ein vøkstur uppá 5,2 % móti einum falli uppá 1,1% í 2010.

Tryggingargjöldini hjá móðurfelagnum eru fallandi og eru í 2011 fallin úr 99 mió. kr. í 2010 til 95 mió. kr. Býtið millum móðurfelagið (Lív1) og dótturfelagið (Lív2) er lýst í talvuni niðanfyri.



Við árslok 2010 vóru 20.367 persónar fevndir av eftirlønar- og lívstryggingum hjá LÍV-samtakinum, og við ársenda 2011 20.017 persónar.

Hetta kann útgreinast soleiðis:

	2011	2010
Lív 1	6.077	6.924
Lív 2	13.940	13.443
	20.017	20.367

Tryggingarveitingarnar kunnu bítast millum útgjaldingar í sambandi við eftirlønardur, útgjöld í sambandi við deyða og óarbeiðsføri harumframt afturkeyp av tryggingum. Váðin við deyða og óarbeiðsføri verður endurtryggaður. Skaðagongdin hevur verið góð tey seinastu árin, og tí verður givin avsláttur av tryggingargjaldinum uppá 25 % við óarbeiðsføri og 30 % við deyða.

Tryggingarveitingarnar hjá samtakinum eru falnar úr 190 mió. kr. í 2010 til 183 mió. kr. í 2011. Fallið svarar til 4,7%. Tryggingarveitingarnar hjá móðurfelagnum eru øktar úr 94 mió. kr. í 2010 til 97 mió. kr. í 2011.

Lívstryggingaravsetingarnar verða gjørdar upp til marknaðarvirðið við støði í einari rentukurvu, sum danska Fíggjareftirlitið hevur ásett, og sum Tryggingareftirlitið fyriskrivur at nýta. Í oktober var uppgerðarhátturin fyri rentukurvina broyttur, og hetta merkir at lívstryggingaravsetingarnar minkaðu.

Hóast hetta fullu uppgerðarrenturnar nógv í 2011, og avleiðingin var, at lívstryggingaravsetingar vuku munandi.

Broytingin í lívstryggingaravsetingum hjá samtakinum øktist úr 323. mió. kr. í 2010 til 701 mió. kr. í 2011. Hjá móðurfelagnum øktist avsetingin í árinum frá 185 mió. kr. í 2010 til 457 mió. kr. í 2011. Høvuðsorsøkin til broytingina er lækkaða uppgerðarrentan. Størsti parturin av broytingini er í móðurfelagnum, sum hevur eina uppgerðarrentu uppá 4,5 % og er tí serstakliga ávirkað av tí lága rentustøðinum, sum hevur við sær, at avsetingarnar eru øktar munandi.

Rakstrarútreiðslurnar í sambandi við tryggingarvirksemið eru nógv øktar í mun til árið fyri. Felagið hevur arbeitt við at menna nýggja KT skipan, men hetta arbeiðið er fyribils steðgað og skipanin niðurskrivað til 0.

Fíggjarvirksemi

Íløgvaðstíð hjá samtakinum áðrenn rentuavdekning í 2011 var 2,5%.

Tryggingarfelagið Lív hevði eitt fíggjaravkast á 3,3 %. Felagið tryggjar rentuváðan, og í árinum hevði hetta eina positiva ávirkan á íløgavkastandi við 7,1%. Samlaða íløgavkastandi aftaná fyrisingarkostnað var 10,2%.

Harafturímóti hevði móðurfelagið eitt fíggjaravkast á 4,0 %.

Gongdin á fíggjarmarknaðinum í árinum hevur verið merkt av stórum rembingum. Partabrøvini fullu nógv, serliga í august, men hækkaðu síðani nakað. Meginpartin av árinum hevur rentan verið fallandi, og tað hevur havt við sær kursvinning á lánsbrøvum.

Partabrøvini hjá samtakinum góvu í 2011 eitt miðalavkast uppá -4,6 %, meðan lánsbrøvini góvu eitt miðalavkast uppá 7,5 %.

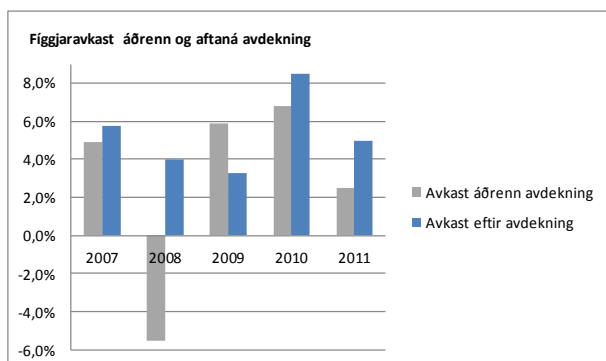
Úrslitið av íløguvirkseminum í 2011 var ein vinningur uppá 174 mió. kr. móti 208 mió. kr. í 2010.

Meginparturin av íløgnum hjá samtakinum verða gjørdar í lánsbrøv og partabrøv. Við árslok 2011 vóru 68 % av íløgnum gjørdar í lánsbrøv, og 7 % av íløgnum vóru í partabrøvum.

Íløgupolitikkurin hjá samtakinum leggur dent á at spjæða íløgurnar, soleiðis at samtakið ikki verður so hart rakt, um ein íløguflokkur ikki gevur nøktandi avkast.

Umframt at gera íløgur í lánsbrøv og partabrøv hevur felagið í hønudsheitum veitt lán til kommunur og gjørt íløgur í fastogn.

Gongdin seinastu 5 árin er lýst í talvuni niðanfryi.



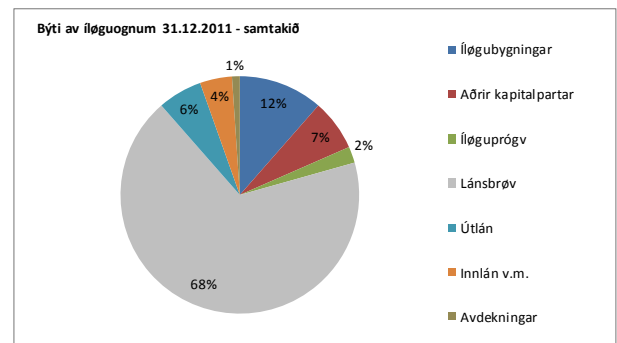
Íløguaetlanin í samtakinum hevur verið skipað soleiðis, at P/F Tryggingarfelagið LÍV keypir fíggjarligar trygdir (avdeknig) fyri rentu- og kursváðan. Í 2004 varð avtalað fyri P/F Føroya Lívstrygging við landsmyndugleikarnar og Tryggingareftirlitið, at tær tryggingar, sum vóru teknaðar við landskassaveðhaldi, ikki høvdu tørv á hesum trygdum, tí at landskassaveðhaldið kundi javnmetast við eina fíggjarliga trygd.

Landskassaveðhaldið

Sambært kravi í kunngerð nr. 2 frá 30/12-2009 um ársfrásagnir hevur felagið síðan 2008 innroknað landskassaveðhaldið í roknskapin. Í ár er henda kunngerð broytt, so at javning av landskassaveðhaldi ikki longur verður førd yvir raksturin. Fyri roknskapin fyri 2011 merkir hetta, at virðisjavningin av landskassaveðhaldinum ikki er førd yvir raksturin, sum vísir eitt munandi hall. Hevði gamli roknskaparhátturin verið nýttur, hevði úrslitið ikki verið eitt hall. Víst verður til umrøðu av hesum undir "Nýttum roknskaparhátti". Somuleiðis verður víst til umrøðu seinni í leiðslufrágreiðingini undir "Serstøk viðurskipti".

Fíggjarognir og avkast

Býtið av íløgnum hjá samtakinum er lýst á myndini niðanfryi.



Í talvuni niðanfryi er lýst, hvussu avkastandi hevur verið av teimum einstøku ognarflokkunum hjá samtakinum og hjá dótturfeløgnum.

	Avkast %	Avkast %	Avkast %
	Samtak	Móðurf.	Trygg. Lív
Kapitalpartar í dótturfeløgum	-	-20,9%	-
Kapitalpartar í ass. feløgum	0,1%	0,2%	0,4%
Íløgubygningar	-9,6%	-	-
Aðrir kapitalpartar	-4,6%	10,4%	-29,9%
Lánsbrøv	7,5%	7,1%	8,2%
Íløguprógv		7,9%	-0,5%
Útlán	5,7%	5,6%	4,1%
Innlán v.m.	2,6%	4,6%	0,4%
Avkast áðrenn avdekning	2,6%	4,6%	3,3%
Rentuavdekningur	2,6%	0,0%	7,1%
Fyrisitingarkostnaður	-0,3%	-0,2%	-0,2%
Tilsamans	4,8%	4,0%	10,2%

Tryggingarfelagið Lív

Við gildi frá 1. januar 2009 hevur LÍV umskipað sítt virksema soleiðis, at tryggingar uttan landskassaveðhald – t.e. tryggingar, ið eru teknaðar 1. januar 2000 ella seinni – eru lagdar í dótturfelagið, P/F Tryggingarfelagið Lív.

Høvuðstølini úr ársfrásøgnini eru hesi (t.kr.):

Høvuðstøl fyri P/F Tryggingarfelagið Lív	
Rakstrarroknskapur	
Tryggingargjöld	260.315
Útgoldnar veitingar	-86.070
Úrslit av íløguvirksemi	120.086
Rakstrarkostnaðir av tryggingarvirksemi	-23.994
Úrslit av endurtrygging	-2.677
Tryggingartekniðskt úrslit	20.503
Ársúrslit	8.107
Fíggjarstøða	
Avsetingar til tryggingar- og íløguaftalur tilsamans	1.292.321
Eginogn tilsamans	66.175
Aktiv tilsamans	1.372.726

Tryggingarfelagið Lív hevði við árslok 2011 eitt grundarfæfeingið, sum var 38,4 mió. kr. minni enn kravt. Síðani hevur felagið gjørt avtalur við tryggingartakarar um at broyta tryggingaravtalurnar frá miðal- til marknaðarrentu. Við hesum væntar leiðslan, at felagið aftur kemur undir krøvini til fæfeingi í tryggingarlógini.

Íløgufelagið Royndin

Í 2005 stovnaði LÍV íløgufelagið P/F Royndina. Felagið er eitt framtaksfelag, ið hevur til endamáls at gera íløgur í føroyskar fyrirtøkur. Tann samlaða íløgjan í felagið er 50 mió. kr.

Royndin hevur sum framtaksfelag gjørt íløgu í nógv føroysk feløg. Í 2011 hevur Royndin gjørt íløgu í trý feløg. Meginparturin av íløgnum er gjørd í feløg, ið leggja dent á hátøkni og nýbrot. Framtaks kapitalur er váðafúsur kapitalur, og væntast kann tí, at avkastið sveiggjar munandi ár til ár.

Høvuðstølini úr ársfrásøgnini eru hesi (t.kr.):

Høvuðstøl fyri P/F Royndina	
Rakstrarroknskapur	
Ársúrslit	-8.034
Fíggjarstøða	
Eginogn tilsamans	43.309
Aktiv tilsamans	43.309

Lutaíbúðarvirkið

Í 2010 stovnaði LÍV partafelagið Lutaíbúðarvirkið. Felagið hevur til endamáls at gera íløgur í lutaíbúðir og aðrar íbúðir, men enn er felagið ikki byrjað sítt virksema.

Høvuðstølini úr ársfrásøgnini eru hesi (t.kr.):

Høvuðstøl fyri P/F Lutaíbúðarvirkið	
Rakstrarroknskapur	
Ársúrslit	43
Fíggjarstøða	
Eginogn tilsamans	10.001
Aktiv tilsamans	10.018

P/F Fastogn

Í 2007 keypti LÍV 50 % av partabrøvunum í P/F Fastogn, sum hevur til endamáls at gera íløgur í og reka fastognir.

Í 2010 hevur LÍV í partaeigarasáttmála tryggjað sær avgerandi ávirkan á felagið, sum við hesum gjørdist dótturfelag hjá P/F Føroya Lívstrygging.

Høvuðstølini úr ársfrásøgnini fyri 2011 eru hesi (t.kr.):

Leiðslufrágreiðing

Hövuðstöl fyri P/F Fastogn	
Rakstrarroknskapur	
Nettosøla	27.255
EBIDTA	22.529
Ársúrslit	-39.282
Fíggjarstöða	
Eginogn tilsamans	171.563
Aktiv tilsamans	445.136

Felagið hevði eitt vánaligt ár, sum í hövuðsheitum stavar frá, at íløgubygningarnir eru niðurskrivaðir við 50 mió. kr.

Fæfeingisstöða hjá móðurfelagnum

Sum greitt er frá aðrastaðni í ársfrásøgnini, hevur P/F Føroya Lívstrygging innroknað landskassans veðhald til tess at lúka lógarásettu krøvini til grundarfæfeingi. Atvoldin til hetta er í hövuðsheitum, at tryggingarligu avsetingarnar eru gjørdar upp til marknaðarrentu.

Um allir tryggingartakarar skuldu ynskt at fingið sínar tryggingar útgoldnar 31. desember 2011, er tað tað retrospektiva virðið á tryggingarligu avsetingunum (uppgerð til grundarlagsrentu), sum er avgerandi. P/F Føroya Lívstrygging hevur 31. desember 2011 nóg mikið av aktivum til at rinda øllum sítt í slíkum føri. Hetta er lýst í talvuni niðanfyri (t.kr.).

Aktiv:	
Lætt umsetilig (moneter) aktiv	2.149.815
Onnur aktiv	1.223.617
Tilsamans	3.373.432
Passiv:	
Tryggingart. avsetingar (retrospektivt)	2.042.051
Onnur passiv	1.331.382
Tilsamans	3.373.432

Kapitalstyrki

Við ársenda 2011 er kapitalstyrkin hjá samtakinum henda (t.kr.):

t.DKK	2011	2010
Eginogn	722.730	89.304
Kundaogn	68.837	151.893
Immateriell aktiv	-6.930	-45.172
Útsett skattaogn	0	-2.091
Grundarfæfeingi	784.637	193.934
Fæfeingiskrav	715.800	130.605
Grundarfæfeingi til avlops	68.837	63.329
Kollektivt bonuspotentiali	73.500	68.418
Kapitalstyrki	142.337	131.747

Úrslit og býti av hesum

Móðurfelagið hevur havt kundaogn, sum hevur luttikið í býti av úrslitinum, men henda er øll útgoldin sum bonus í 2011. Tí fer alt úrslitið til eginognina.

VÁÐASTÝRING

Samtakið er ávirkað av fleiri váðum. Hesir vágar eru í hövuðsheitum fíggjarligir, tryggingarligir, operationellir og handilsligir. Nevndin ger karmar fyri stýring av váðunum í samtakinum, meðan stjórnin hevur ábyrgdina av, at karmarnir verða hildnir.

Fíggjarligir váðar

Marknaðarváðin er váðin fyri, at virðið á aktivunum ella skyldunum hjá samtakinum broytist vegna rentu- og kursbroyting v.m. Gjaldførsváðin er vandin fyri tapi, ið stendst av tørvinum á gjaldføri innan stutta tíðarfreist fyri at halda gjaldskyldur felagsins. Mótpartsváðin er váðin fyri tapi orsakað av, at mótpartar ikki halda sínar skyldur.

Vantandi spjaðing kann hava tap við sær, um íløgur í ov stóran mun eru bundnar í ávísar vinnur ella marknaðir o.s.fr.

Fyri LÍV er marknaðarváðin nógv tann størsti fíggjarligi váðin. Hesin váði verður avmarkaður við at tryggja hóskandi karmar fyri rentuváða fyri lánsbrøv saman við trygd fyri rentuváða. Somuleiðis eru íløgurnar í partabrøv varisligar.

Marknaðarváðin er undir neyvum eftirliti. Samtakið ger m.a. hvønn ársfjórðing stresstestir av váðanum, harundir tær sonevndu "trafikklijóstestirnar", har ognir og skyldur verða váðamettar.

Gjaldfðrisváðin verður avmarkaður við at hava munandi partar av íløgnum í lættumsetiligum, skrásettum virðisbrøvum. Mótpartsváðin verður avmarkaður við, at ein stórur partur av íløguognunum eru settar í stats- og realkredittlánsbrøv. Spjaðingarváðin verður avmarkaður við at spjaða íløgur felagsins í ymsar vinnur og marknaðir og við at avmarka íløgur við sama útgevvara.

Tryggingarligir váðar

Tryggingarligu váðarnir viðvíkja gongdini í deyðstíttleika, avlarnistíttleika, hættisligari sjúku v.m. Eitt nú økir hækkandi livialdur veitingar felagsins til eftirlønir, meðan talið á andlátum og sjúkrameldingum ávirka veitingar í sambandi við deyða og sjúku. Av hesum er mest týðandi váðin livialdur.

Spjaðingarváði í sambandi við tryggingarligar váðar fevnir um vandan fyri tapi vegna ov stórar einstakar kundabólkar og einstakar tryggingar.

Samtakið hevur avmarkað tryggingarligu váðarnar við at spjaða tryggingarmongdina millum nógvar ymskar kundabólkar, fakfeløg v.m. og við endurtrygging.

Operationellir váðar

Operationellir váðar fevna um váða fyri tapi vegna feilir í KT-skipanum, lögfrøðiligar ósemjur, ikki nøktandi ella skeivar mannagongdir ella svik. Samtakið avmarkar operationellan váða við funktiónsskilnaði og innaneftirliti, sum støðugt verður endurskoðað og dagført.

Handilsligir váðar

Handilsligir váðar fevna um strategiskar váðar, váðar í samband við umdømi og aðrar váðar við tilknýti til uttanhýsis ávirkanir. Samtakið fylgir neyvt við gongdini á marknaðinum fyri at tryggja, at prísir og tænaustig eru á kappingarførum stigi. Stórur dentur verður lagdur á góða kundatænastu umframt opinleika og gjøgnumskygni í samskiftinum við viðskiftafólk.

Fíggarlig ávirkan av váðum

Í notu 25 er ein lýsing av, hvussu felagið og samtakið fíggarliga kann verða rakt av nøkrum ávísnum váðum, sum verða mettir at vera viðkomandi fyri felagið og fyri samtakið.

VITANARSTIG

LÍV-samtakið leggur stóran dent á, at starvsfólkini eru á høgum fakligum stigi, soleiðis at viðskiftafólk fáa góða ráðgeving. Starvsfólkini hava í stóran mun tryggingarliga ella fíggarliga útbúgvning. Afturat hesum fáa starvsfólkini støðugt hóskandi eftirútbúgvning á sínum virkisøki.

MENNING

Samtakið arbeiðir framhaldandi við at menna útboðið til viðskiftafólkini. Í næstum verður m.a. møguligt at tekna tryggingar til marknaðarrentu. Slík menning er nær knýtt at KT-skipanum, sum felagið støðugt mennir í samstarvi við uttanhýsis veitarar.

ETISK FYRILIT

Íløguvirksemið hjá LÍV verður skipað soleiðis, at málið um hægst møguligt avkast verður rokkið, samstundis sum fyrilit verður havt fyri, at íløgurnar eru etiskt og sosialt ráðiligar.

Tann størsti parturin av íløgnum hjá LÍV verður umsitin av íløgurøktarum uttan fyri samtakið. Í avtalum við íløgurøktararnar verður skrivað, at dentur áhaldandi skal leggjast á at halda grundleggjandi mannarættindi.

Høvuðsmálið er, at ILO-sáttmálin verður hildin um ikki at misnýta barnaarbeiði, ikki at gera nýtslu av tvingsilsarbeiði, ikki at gera mismun millum kyn á arbeiðsplássinum og at virða felagafrælsið.

Á heimasíðu felagsins (www.liv.fo) er listi til skjals, sum vísir, hvørjum feløgum LÍV hevði íløgur í við seinasta árslok.

HENDINGAR EFTIR ROKNSKAPARLOK

23. desember 2011 samtykti Løgtingi broytingar til skatting av pensjónum. Hetta hevur við sær, at pensjónir, ið arbeiðsgevandi rindar, verða skattaðar við 40 %, og bert 60% verða inngoldin. Hetta merkir, at inngjöldini fyri hesar tryggingar falla við 40%, eins og fæfeingiskravið fellur av hesi orsök. Samlagstryggingar verða ikki merktar av lógarbroytingini.

Tryggingarfélagið Lív hefur í samráð við fakfelögini, ið umboða meginpartin av tryggingartakarunum, valt at leggja um frá miðalrentu til marknaðarrentu. Marknaðarrentuskipanin gevur felagnum betri móguleikar fyri at hava eina íløgustrategi, ið betri sampakkar við tær skyldur, felagið hefur móttvegis kundunum.

Miðalrentuskipanin setur munandi størri krøv til fæfeingi, og hetta avmarkar hóskandi íløgumóguleikar. Umlaggingin til marknaðarrentu viðførir, at fæfeingiskravið er fallið munandi, og at Tryggingarfélagið Lív eftir árslok 2011 hefur eitt grundarfæfeingið, ið er størri enn fæfeingiskravið. Hetta er hetta galdandi, nú uppgerðin fyri 1. ársfrjóring 2012 fyriliggur.

Frá degnum fyri figgjartøðuni til í dag er einki annað hent, sum eftir leiðslunnar áskoðan hefur týðandi ávirkan á ársfrásøgnina.

SERSTØK VIÐURSKIFTI

Landskassaveðhaldið

Sum greitt frá undir “Nýttum roknskaparhátti” er roknskaparkunngerðin broytt við virknað frá 2011 soleiðis, at virðisjavnan av landskassaveðhaldi ikki longur skal fyrast yvir raksturin, men skal bókast beinleiðis á eginognina. Víst verður til hesa umrøðu.

Roknskapurin fyri 2011 er nógv merktur av, at innroknaða virðið á landskassaveðhaldinum við árslok 2011 er serstakliga stórt. Hetta skyldast í høvuðsheitum, at samtakið í 2011 fór undir at nýta nýggjar reglur fyri individuellan solvens. Tá felagið er fevnt av landskassaveðhaldi, merkir hetta, at tær nýggju solvensreglurnar økja um støddina av veðhaldinum. Landskassaveðhaldið er roknskaparliga gjørt upp til góðar 1.213 mió. kr. við árslok.

Hetta merkir, at bæði aktiv og eginogn eru økt við nevndu upphædd.

Fyri landskassan er váðin ikki øktur, og tískil merkir stóri vøksturin í virðisásetingini ikki nakran øktan váða, men heldur ein broyttan uppgerðarhátt. Økingin í landskassaveðhaldinum kemur av

- Broyttum reglum fyri uppgerð av landskassaveðhaldi
- Nýggjum solvensreglum, sum økja um kravið til støddina av eginognini
- Tí lága rentustøðinum við ársenda 2011.

Sum lýst undir “Fæfeingisstøða hjá móðurfelagnum” frammanfyri, hefur felagið nóg mikið av aktivum at rinda tryggingartakarunum sínar uppspardu eftirlønir 31. desember 2011.

Landskassaveðhaldið kann bítast upp í tveir partar. Ein partur av landskassaveðhaldinum (530 mió. kr.) er til at rinda tryggingarligar skyldur, sum standast av, at hesar verða gjørdar upp til marknaðarrentu og ikki til grundarlagsrentu.

Hinar umleið 680 mió. kr. eru settar av til at økja um eginognina hjá felagnum vegna nýggju solvensreglurnar, soleiðis at eginognin kann taka teir “stoytir”, sum í ringasta føri kunnu raka felagið sambært felagsins metingum og útrokningum. Tað eru tær 530 mió. kr., sum skulu sammetast við støddina av veðhaldinum seinastu árinum. Hinar umleið 680 mió. kr. eru til eginognina, sum er bundin, og er tí ikki ein váði fyri landið.

ÚTLIT FYRI 2012

Tryggingarvirksemi

Fyri 2011 varð væntað, at vøksturin í tryggingargjöldum fór at vera á leið tann sami sum árið frammanundan. Tað vísti seg tó, at tryggingargjöldini fullu eitt sindur í árinum, og er orsøkin til hetta økta kappingin, og at búskaparliga gongdin hefur verið verri enn mett. Eisini varð tann nýggja pensjónsnýskipanin enn einaferð útsett.

Tryggingarmarknaðurin verður í 2012 væntandi merktur av, at nýggj skipan fyri skatting av pensjónum er sett í gildi 1. januar 2012. Væntast kann tí, at tryggingargjöldini koma at falla í 2012.

Tryggingarveitingar og umsitingarkostnaðir verða helst á sama støði sum í 2011, tá sæð verður burtur frá stórum eingangs útreiðslum.

Fíggjarvirksemi

Fyri árið 2011 varð væntað, at partabrøvini fóru at geva eitt rímligt avkast, men hetta vísti seg ikki at halda.

Tann stóri kursvøksturin á partabrøvum, sum hefur verið seinastu tvey árinum, kemur neyvan at halda fram, men mett verður, at móguleikar eru fyri einum rímligum avkasti av partabrøvum í 2012.

Fyri lánsbrøv varð væntað eitt lítið avkast, men vegna fallandi rentur og hækkandi kursir gav árið eitt gott avkast.

Óvissan um støðuna í Grikkalandi og Evrusamstarvinum kann koma at órógva gongdina á fíggjarmarknaðunum munandi. Tískil er sera torført at meta um, hvussu rentan fer at verða ávirkað í 2012.

Einskiljing

Tilgongdin at einskilja Lív hefur verið drúgv og knortlut, men arbeitt verður framvegis við at einskilja LÍV. Hetta fer uttan iva at hava ávirkan á virksemi felagsins í 2012.

Vit leggja við hesum fram ársfrásøgn fyri felagið og fyri samtakið fyri 2011. Ársfrásøgnin er gjørd í samsvari við ásetingarnar í tryggingarlógini.

Tað er okkara fatan, at nýtti roknskaparhátturin er hóskandi og tryggjar, at ársfrásøgnin gevur eina rættvísandi mynd av ognum, skyldum, fíggarligu støðu og av úrslitinum av virkseminum hjá móðurfelag og samtaki.

Leiðslufrágreiðingin inniheldur, eftir okkara fatan, eina rættvísandi frágreiðing um tey viðurskifti, sum frágreiðingin umrøður.

Ársfrásøgnin verður lögð fyri aðalfundin, og mælt verður til at góðkenna hana.

Tórshavn, tann 23. mai 2012

Stjórn

Poul Christoffur Thomassen
stjóri

Nevnd

Finn Danberg
nevndarformaður

Gunnleyg Árnafjall
næstformaður

Kári Petersen

Jógvan Mørkøre

Gunnleivur Dalsgarð

Átekning frá óheftum grannskoðarum

Til partaeigararnar í P/F Føroya Lívstrygging

Vit hava grannskoðað ársfrásøgnina hjá P/F Føroya Lívstrygging fyri roknskaparárið 01.01.2011 til 31.12.2011, við leiðsluátekning, leiðslufrágreiðing, nýttum roknskaparhátti, rakstrarroknskapi, fíggarstøðu, frágreiðing um eginogn og notum fyri samtakið og fyri móðurfelagið. Ársfrásøgnin er gjørd eftir lóg um tryggingarvirksemi.

Ábyrgd leiðslunnar av ársfrásøgnini

Leiðslan hevur ábyrgd av at gera eina ársfrásøgn, ið gevur eina rættvísandi mynd í samsvari við lóg um tryggingarvirksemi. Leiðslan hevur harumframt ábyrgdina av innanhýsis eftirlitinum, ið leiðslan metir skal til, fyri at ársfrásøgnin kann gerast uttan týðandi skeivleikar, uttan mun til, um skeivleikarnir standast av sviki ella mistøkum.

Grannskoðanin og ábyrgd grannskoðarans

Okkara ábyrgd er við stóði í grannskoðanini at gera eina niðurstøðu um ársfrásøgnina. Vit hava grannskoðað samsvarandi altjóða standardum um grannskoðan og harumframt eftir øðrum ásetingum í føroysku grannskoðanarlóggávuni. Hetta krevur, at vit halda tey etisku krøvini og leggja til rættis og grannskoða fyri at fáa grundaða vissu fyri, at tað ikki eru týðandi skeivleikar í ársfrásøgnini.

Grannskoðanin ber í sær, at gjørd verða tey grannskoðanararbeiði, sum skulu til fyri at fáa grannskoðanarprógv fyri upphæddum og upplýsingum í ársfrásøgnini. Grannskoðarin metir um, hvat arbeiði skal gerast, harundir metir hann um vandan fyri týðandi skeivleikum í ársfrásøgnini, uttan mun til um skeivleikarnir standast av sviki ella mistøkum. Í váðametingini hevur grannskoðarin eisini innanhýsis eftirlitið í huga, ið skal til, fyri at felagið kann gera eina ársfrásøgn, sum gevur eina rættvísandi mynd. Hetta verður gjørt fyri at leggja grannskoðanina til rættis eftir umstøðunum og ikki fyri at gera eina niðurstøðu um dygdina á innanhýsis eftirlitinum. Grannskoðanin ber eisini í sær, at stóða verður tikin til, um roknskaparhátturin, sum leiðslan nýtir, er hóskandi, um tær roknskaparligu metingarnar, sum leiðslan hevur gjørt, eru rímiligar, og hvussu ársfrásøgnin sum heild er gjørd.

Tað er okkara fatan, at vit hava fingið nøktandi grannskoðanarprógv, ið kann vera grundarlag undir okkara niðurstøðu.

Grannskoðanin hevur ikki givið orsök til fyrivarni.

Niðurstøða

Tað er okkara fatan, at ársfrásøgnin gevur eina rættvísandi mynd av samtaksins og felagsins ognum, skyldum, fíggarligu støðu pr. 31.12.11 og av úrslitinum av virksemi samtaksins og felagsins í roknskaparárinum 01.01.2011 til 31.12.2011 samsvarandi lóg um tryggingarvirksemi.

Átekning frá óheftum grannskoðarum

Ískoytisupplýsingar viðvíkjandi viðurskiftum í ársfrásøgnini

Uttan at hetta hevur ávirkað okkara niðurstøðu skulu vit vísa til leiðslufrágreiðingina, brotið um “Serstøk viðurskifti” har leiðslan undir yvirskriftini “Landskassaveðhald” m.a. lýsir, hvussu landskassaveðhaldið er virðisássett, og hvussu hetta ávirkar ársfrásøgnina fyri 2011.

Vit skulu vísa á, at landskassaveðhaldið er veðhald til frama fyri tryggingartakaran í teirri støðu, at P/F Føroya Lívstrygging ikki megnar at halda skyldur sínar. Tað er tí ikki ein framtíðar figgjjarligur fyrimunur fyri felagið, men harafturímóti fyri tryggingartakaran.

Tann nýtti roknskaparhátturin er í trá við lóg um tryggingarvirksemi og tilhoyrandi kunngerð. Tað er okkara áskoðan, at landskassaveðhaldið hevur stóra ávirkan á ársfrásøgnina, og vit eru samdir við frágreiðingina frá leiðsluni hesum viðvíkjandi.

Tórshavn, tann 23. mai 2012

NOTA
Løggilt grannskoðanarvirki P/F

Sp/f Grannskoðaravirkið INPACT
Løggilt grannskoðaravirki

Hans Laksá
løggildur grannskoðari

Heini Thomsen
løggildur grannskoðari

ALMENT

Ársfrásøgnin er eins og undanfarna ár gjørd sambært viðtøkum felagsins og í samsvari við ásetingarnar í tryggingarlógini og í kunngerð nr. 2 frá 30/12-2009 um ársfrásagnir frá Tryggingareftirlitinum. Við nýggju tryggingarlógini frá 2008 vórðu hugtøkini “innrokning” og “máting” tikin í nýtslu. “Innrokning” merkir at taka við í roknskapin og “máting”, hvussu virðisásett verður.

Alment um innrokning og máting í ársfrásøgn felagsins

Í rakstrarroknskapinum verða inntøkur innroknaðar so hvørt, sum tær verða forvunnar, harundir virðisjavningar av fíggjarligari ogn og skuld. Í rakstrarroknskapinum verða somuleiðis innroknaðar allar útreiðslur – harundir tryggingarveitingar, broytingar í avsetingum og broytingar í bonus – so hvørt tær verða staðfestar.

Í fíggjarstøðuni verða ognir innroknaðar, tá ið tað er sannlíkt, at framtíðar fíggjarligir fyrimunir fara at koma felagnum til góðar, og virði á ognini verður mett álitandi. Skyldur verða innroknaðar í fíggjarstøðuna, tá ið tær eru sannlíkar og kunnu mástast álitandi. Ogn og skuld verða innroknað til kostprís, og eftir hetta verður hvør roknskaparpostur viðgjørður, sum lýst niðanfyri.

Við innrokning og máting verður fyrilit tikið fyri væntaðum tapi og váðum, ið vísa seg, áðrenn ársfrásøgnin er liðug, og sum kunnu sanna ella avsanna viðurskifti, sum vóru til staðar við roknskaparlok.

Avrunding av upphæddum

Upphæddir í rakstrarroknskapi, fíggjarstøðu og notum v.m. verða avrundaðar til heil tøl. Av tí at tøluni verða avrundað hvørt fyri seg, kunnu avrundingarmunir vera millum upplýstar samanteljingar og summin av teimum undirliggjandi tølunum.

Umrokning av útlenskum gjaldoyra og kurstryggjan

Ársfrásøgnin er í donskum krónum. Transaktiónir í útlenskum gjaldoyra verða stöðugt umroknaðar til danskar krónur við gjaldoyrakursinum á transaktiónsdegnum.

Áogn, skuld og aðrir moneterir postar í útlenskum gjaldoyra verða umroknaðir til danskar krónur við gjaldoyrakursinum á degnum fyri fíggjarstøðuni. Staðfestur og ikki staðfestur vinningur ella tap av umrokning av útlenskum gjaldoyra verður innroknað í rakstrarroknskapin undir íløguvirksemi.

KONSOLIDERING

Konsernroknskapurin fevnir um móðurfelagið og dótturfeløgini, P/F Tryggingarfelagið Lív, P/F Royndin, P/F Lutaíbúðarvirkið og P/F Fastogn, hvørs ársfrásagnir eru grundaðar á sama roknskaparhátt, sum tann hjá móðurfelagnum.

Í konsernroknskapinum verða grannskoðaðar ársfrásagnir fyri móðurfelag og dótturfeløg konsolideraðar, og konserninnanhýsis inntøkur og útreiðslur, partabrævaognir, millumverandi, vinningsbýti umframt innanhýsis vinningur og tap av stöðisognum verður eliminerað.

BROYTT INNROKNAN AV LANDSKASSAVEÐHALDIÐ

Tryggingareftirlitið hevur kunngjørt eina broyting til §19a í roknskaparkunngerðini, sum m.a. merkir, at javning av landskassaveðhaldinum nú skal gerast yvir eginognina. Av tí, at øll kundaognin er lögð um til vanligt bonus við gildi frá 1/1 2011, er ikki tørvur á at taka hædd fyri at geva eginogn og kundaogn somu sðmdir.

Ávirkan á rakstrarúrslitið

Hetta er ein grundleggjandi broyting í roknskaparháttinum í mun til undanfarin ár, sum merkir, at alt úrslitið fyri 2011 verður flutt beinleiðis til eginognina.

Í rakstrarroknskapinum eru samanlíkingartølini fyri 2010 broytt, og tað er sett sum fyrirtreyt, at eingin kundaogn var í 2010. Havast skal í huga, at í 2011 hevur felagið gjørt landskassaveðhaldið upp við stöði í sínum individuella fæfeingisstørvi 31/12-2011, eins og individuella fæfeingistørvinum hjá Tryggingarfelagnum Lív. Uppgerðin av landskassaveðhaldinum 31/12-2010 er ikki grundað á individuella fæfeingistørv, men á aðrar reglur.

Nýttur roknskaparháttur

Tískil er uppgerðin í 2011 munandi ávirkað av hesum. Ávirkanin av broyttum fæfeingistørvi er henda:

t.DKK	2011	2010
Fæfeingistørnur:		
Føroya Lívstrygging	542.400	82.510
Tryggingarfelagið Lív	173.400	48.094
Tilsamans	715.800	130.604
Broyting í 2011	585.196	

Sostatt stava slakar 600 mió. kr. av økingini í landskassaveðhaldið frá, at fæfeingistørvin er broyttur í 2011.

Um roknskaparhátturin ikki varð broyttur, og øll kundaognin ikki varð lögð um til vanligt bonus í 2011, hevði rakstrarroknskapurin fyri 2011 víst fylgjandi upphæddir:

Tryggingargjöld	89.459	92.879
Úrslit av fíggarvirkesemi	91.630	194.319
Javning av veðhaldi	949.404	50.993
Tryggingarveitingar	-96.809	-93.933
Javning av avsetingum	-457.162	-185.138
Bonus	-241.932	-23.437
Rakstrarkostnaðir	-27.861	-5.269
Aðrir kostnaðir	-1.706	-748
Úrslit áðrenn skatt	305.021	29.666

Ávirkan á fíggarstöðu

Samanlíkingartølini í fíggarstöðuni fyri 2010 eru ikki broytt í sambandi við broyttan roknskaparhátt.

Broytti roknskaparhátturin ávirkar ikki í sær sjálvum aktivini, men broyttu meginreglurnar fyri uppgerð av fæfeingistørvi viðføra, at landskassaveðhaldið er munandi størri, enn tað vildi verið eftir undanfarna roknskaparhátti. Tað fyriliggur ikki nøkur uppgerð av fæfeingistørvinum 31/12-2011 eftir gomlu meginreglunum. Tað fyriliggur heldur ikki nøkur uppgerð av individuella fæfeingistørvi felagsins pr. 31/12-2010, og tískil er ikki møguligt at gera upp, hvussu mikið broyttu meginreglurnar ávirka virðisásetingina av landskassaveðhaldinum pr. 31/12-2011 og úrslitið í 2011.

Um passivini skulu samanberast við 2010, skal kundaognin roknast sum vanligt bonus í 2010, og individuella fæfeingistørnur felagsins skal gerast upp pr. 31/12-2010. Tá hetta ikki er gjørt ber ikki til at gera passivini fyri 2010 upp samsvarandi broytta roknskaparháttinum.

Ávirkan á 5-ára yvirlit

Í 5-ára yvirlitinum eru úrslitini undanfarni ár ikki broytt. Hetta skyldast, at uppgerðin av fæfeingistørvi undanfarnu árinum, sum er sera avgerandi fyri úrslitið, ikki tekur stóði í individuelum fæfeingistørvi eins og galdandi er fyri 2011, men byggir á aðrar reglur. Harumframt er rentingin av kundaognin sera týðandi fyri endaligu úrslitini undanfarnu árinum, meðan ongin slík renting ger seg galdandi í 2011. Tískil ber ikki til við rímuligari vissu at meta um, hvussu úrslitini vildu verið undanfarnu 5 árinum, um sami roknskaparháttur varð nýttur, sum er nýttur fyri 2011.

Hetta ávirkar úrslitið í 5-ára yvirlitinum eins og onkur lyklatøl.

RAKSTRARÚRSLIT 2011

Felagið hevur býtt rakstrarúrslitið fyri 2011 eftir hini sonevndu kontribútionmeginregluni, sum í stuttum merkir, at tey, ið eru við til at skapa úrslitið, fáa sín lut í tí. LÍV hevur sambært lóggávuni gjørt ítøkiligar reglur fyri býti av úrsliti, og tær eru fráboðaðar Tryggingareftirlitinum.

Úrslitið fyri 2011 er býtt eftir nevndu meginreglum, sum fyri 2011 merkja, at alt úrslitið verður flutt til eginognina. Vegna rakstrarhall hevur ikki nakað verið at býta til kollektivt bonuspotential.

RAKSTRARROKNSKAPUR

Tryggingargjöld

Tryggingargjöld og innskot verða innroknað í rakstrarroknskapin á skrásettum gjaldkomudegi. Endurtryggingarans partur av tryggingargjöldum verður drigin frá.

Úrslit av íløguvirksemi

Inntøkur frá atknýttum og assosieraðum fyrítøkum fevna um tann partin av úrslitinum, sum Føroya Lívstrygging eigur.

Rentuinntøkur og vinningsbýti v.m. fevna um ársins rentuinntøkur av innlánum, virðisbrøvum og útlánum og vinningsbýti av kapitalpørtum.

Virðisjavningar fevna um ársins virðisjavningar av virðisbrøvum og útlánum.

Tann partur av fyrisitingarkostnaði felagsins, sum hevur beinleiðis tilknýti til íløguvirksemi, verður innroknaður sum fyrisitingarkostnaður av íløguvirksemi.

Tryggingarveitingar

Innroknað sum tryggingarveitingar verða goldnar veitingar, endurgoldið frá endurtryggingum, broyting í avsetingum til endurgjöld og broyting í endurtrygjaranna parti av avsetingum til endurgjöld.

Bonus

Broyting í kollektivum bonuspotentiali er tann partur av tí staðfesta rakstrarúrslitinum eftir rentutilskrivning v.m., sum verður tilskrivaður ella skuldskrivaður tryggingarmongdini sum óbýtt avseting. Um parturin av staðfestum úrsliti hjá tryggingarmongdini er negativur, fevnir posturin um nýtslu av kollektivum bonuspotentiali, sum er avsett undanfarin ár.

Um samlaða rentan, ið felagið veitir tryggingartakarunum, er størri enn grundarlagsrentan, hevur munurin saman við afturbering av ymsum gjøldum frá 2006 til 2008 verið tilskrivaður sum kundaogn. Frá 2009 verður meirrentan og afturbering av ymsum gjøldum tilskrivað sum bonus í P/F Føroya Lívstrygging, men P/F Tryggingarfelagið Lív tilskrivur framvegis kundaogn.

Broyting í kundaogn fevnir um nettoupphæddina, sum er løgd afturat kundaognini, umframt upphæddina, sum kundaognin er rentað við í árinum.

Rakstrarkostnaðir av tryggingarvirksemi

Felagið hevur felags fyrisiting við dótturfeløgini (tó ikki P/F Fastogn), og verða kostnaðir býttir millum feløgini sambært avtalum. Eisini umsitur felagið tryggingar fyri aðrar. Hesir kostnaðir fevna um kostnaðir í sambandi við útveganir og fyrisiting av tryggingarmongdini íroknað kostnaðir, ið hava samband við útgjöld av veitingum. Fyrisitingarkostnaðir eru tiknir við sum ein nettoupphædd, har drigin er frá tann parturin, sum er útfaktureraður til onnur.

Flutt úrslit av íløguvirksemi

Tann partur av úrsliti av íløguvirksemi, sum viðvíkur eginognini, verður innroknaður í henda postin. Tað eru ikki ávísar íløgugnir knýttar at eginognini, og tí verður parturin hjá eginognini roknaður út sum ein lutfalsligur partur av samlaða úrslitinum.

Skattur

Skattur av ársúrslitinum, sum fevnir um aktuelan skatt fyri árið umframt broytingar í útsettum skatti, verður innroknaður í rakstrarroknskapin við tí parti, sum viðvíkur ársúrslitinum. Skattur viðvíkjandi møguligum bókingum beinleiðis á eginognina verður innroknaður á eginognina.

Tann skattur, sum verður førður í rakstrarroknskapin, verður flokkaður sum ávikavist skattur av vanligum rakstri og skattur av óvanligum postum. Møgulig broyting í útsettum skatti vegna broytt skattaprosent, verður innroknað í rakstrarroknskapin.

Felagið er samskattað við dótturfeløgini, P/F Tryggingarfelagið Lív og P/F Royndina. P/F Føroya Lívstrygging rindar samanlagda skattin fyri samtakið. Skattaávirkanin av samskatingini verður býtt millum P/F Føroya Lívstrygging og dótturfeløgini í mun til skattskyldugu inntøkuna hjá feløgnum.

Í sambandi við skattliga viðgerð av virðisbrøvum nýtir felagið hitt sonevnda lagurprinsippið, sum m.a. hevur við sær, at allir kursmunir – staðfestir og óstaðfestir – verða taldir við í skattskyldugu inntøkuna.

FÍGGJARSTØÐA

Immateriell ogn

Ritbúnaður umframt onnur immateriell ogn verður innroknað í fíggjarstøðuna til kostprís frádrigið samanløgdu avskrivningarnar og samanløgdu niðurskrivingarnar vegna væntað tap. Møguligt tap verður mettt við stóði í eini niðurskrivingartest.

Materiell ogn

Rakstrargøgn v.m. verða mátað í fíggjarstøðuni til kostprís frádrigið samanløgdu av- og niðurskrivingarnar ella til endurvinningarvirði, har hetta er lægri. Endurvinningarvirðið er virðið á ognini við framhaldandi nýtslu ella við sølu.

Innbúgv verður avskrivað við eins stórum árligum upphæddum eftir 10 árum. KT-útbúnaður og annar útbúnaður verður avskrivaður yvir 3-10 ár.

Bygningar til egna nýtslu verða mátaðir til endurmett virði svarandi til dagsvirðið á endurmetingardegnum við frádrátti av eftirfylgjandi akkumuleraðum avskrivningum.

Í sambandi við endurmetingar verður hin sonevnda "avkastmannagongdin" sambært roknskaparkunngerðini nýtt. Eftir hesi mannagongd verður stóði tikið í rakstraravkasti hjá hvørjum bygningi og einum rentukurvi til hvønn bygning.

Bygningarnir eru seinast endurmettir í 2011.

Óbygd grundøki eru mátað til eitt mettt dagsvirði.

Íløgugnir

Íløgubygningar verða virðisásettir til dagsvirði, og virðisjavnan verður gjørd yvir virðisjavningar í rakstrarroknskapinum.

Kapitalpartar í atknýttum og assosieraðum virkjum verða innroknaðir í fíggjarstøðuna við tí lutfalsliga parti av roknskaparliga innara virðinum á virkjunum. Úrslit hjá atknýttum og assosieraðum virkjum verða innroknað í raksturin lutfalsliga eftir teimum pørtum, sum svara til kapitalpartarnar.

Fíggjaramboð verða innroknað í fíggjarstøðuna til keypsprís við frádrátti av keypskostnaði og verða eftir fyrstu innrokning mátað til dagsvirði. Handlað fíggjaramboð verða tikið við/úr fíggjarstøðuni á avrokningardegnum. Sáttmálavirðið á handlaðum, men enn ikki avroknaðum fíggjaramboðum, verður tikið við sum eitt ískoyti ella ein frádráttur til tey tilsvarandi fíggjaramboðini.

Dagsvirðið á børskrásettum fíggjaramboðum verður ásett samsvarandi endakursinum á degnum fyri fíggjarstøðuni. Ikki børskrásettir kapitalpartar verða virðisásettir til kostprís við frádrátti av niðurskrivingum.

Útlán verða mátað til amortiseraðan kostprís. Í teimum førum, har tekin eru um virðisminking, eru útlán niðurskrivað við muninum millum bókað virði og nútíðarvirði á væntaðum framtíðar afturgjaldingum, diskonterað við effektivu rentuni í tí einstaka láninum. Slíkar niðurskrivingar verða afturførðar heilt ella partvíst, skuldi virðisminkingin víst seg at verið minni enn upprunaliga mettt.

Roknskaparkunngerðin áleggur felagnum at innrokna virðið á landskassaveðhaldi fyri tryggingar, ið eru teknaðar fram til 1/1-2000. Roknskaparliga virðið á landskassaveðhaldinum, er innroknað sum trygd fyri fíggjarligum váðum. Mátað verður til munin millum ognir og skyldur, íroknað krav til kjarnufæfeingi, í partsfíggjarstøðu fyri nevndu tryggingar.

Áogn

Dagsvirðið á áogn verður ásett við fyriliti fyri væntaðum tapi.

Tíðaravmarkingar

Tíðaravmarkingar, sum eru upptiknar undir ogn, fevna um goldnar útreiðslur sum viðvíkja næsta roknskaparári umframt tíðaravmarkaðar rentur av fíggjaramboðum.

Avsetingar til tryggingar- og íløguaftalur

Lívstryggingaravsetingar verða mátaðar við at gera upp marknaðarvirðið á væntaðum framtíðar gjaldsstreymum fyri hvørja einstaka trygging. Marknaðarvirðið verður roknað út við at diskontera tær einstøku gjaldingarnar við eini rentu, sum er grundað á ein rentukurvu, sum danska Fíggjareftirlitið hevur almannakunngjørt.

Teir mettu framtíðar gjaldsstreymarnir verða útroknaðir við stöði í væntaðari livitíð og avlarnisintensiteti grundað á eignar metingar av felagsins tryggingarmongdum.

Lívstryggingaravsetingar innihalda eitt váðaískoyti, sum hevur fyrilit fyri, at tryggingartakarar væntandi liva alsamt longri. Harumframt verður fyrilit havt fyri sannlíkindum fyri, at tryggingartakarar afturkeypa eignar tryggingar, grundað á greiningar av tryggingarmongdini. Fyri tryggingar, grundaðar á sáttmálar við fakfeløg á almenna arbeiðsmarknaðinum, eru hesi sannlíkindi mett til 10%. Fyri aðrar tryggingar eru afturkeypssannlíkindini mett til 100%.

Tryggjaðar veitingar eru marknaðarvirðið á teimum veitingum, sum eru tryggjaðar tí einstaka tryggingartakaranum við einum ískoyti til væntaðan framtíðar kostnað av umsiting og við frádrátti av teimum avtalaðu framtíðar tryggingargjöldum. Tryggjaðar veitingar fevna um eina metta upphædd til rindan av framtíðar veitingum, sum stava frá tryggingarhendingum í roknskaparárinum, men sum ikki eru fráboðaðar við árslok.

Bonuspotentiali á framtíðar tryggingargjöldum lýsir skyldur til at veita bonus viðvíkjandi avtalaðum tryggingargjöldum, sum ikki eru fallin til gjaldingar enn.

Bonuspotentiali á frítryggingum fevnir um virðið á skyldum til at veita bonus viðvíkjandi longu inngoldnum tryggingargjöldum v.m.

Avsetingar til endurgjöld fevna um ikki goldnar, men falnar tryggingarveitingar. Í upphæddini er innroknað ein meting av falnum tryggingarveitingum, sum stava frá tryggingarhendingum í roknskaparárinum, men sum ikki eru fráboðaðar við árslok.

Kollektivt bonuspotentiali er parturin hjá tryggingarmongdini av staðfestum úrslitum, sum eru avsett kollektivt til tryggingar við rætti til bonus, út yvir lívstryggingaravsetingar og avsetingar til endurgjöld.

Kundaogn er ein partur av grundarfæfeinginum á jøvnum føti við eginognina, men við tíðini gerst kundaognin vanligt bonus hjá teimum einstøku tryggingartakarunum, og sostatt er kundaognin fevnd av tryggingarligu avsetingunum.

Skuld

Skuld verður mátað til amortiseraðan kostprís, og hetta svarar vanliga eisini til áljóðandi virði.

Útsettur skattur

Útsettur skattur verður roknaður av øllum viðkomandi tíðarbundnum munum millum roknskaparlig og skattlig virði á aktivum og skyldum.

Útsettur skattur verður innroknaður við stöði í teimum skattareglum og tí skattastigi, sum eru galdandi á statusdegnum. Útsett skattaaktiv, harundir skattavirðið á framfluttum skattligum hallum, verða innroknað til tað virði, ið aktivið kann væntast at kunna realiserast fyri.

Aktuellur skattur

Skyldugur skattur verður innroknaður í fíggjarstöðuna við teirri upphædd, sum kann útroknast av skattskyldugu inntøkuni fyri árið, javnað fyri skatt viðvíkjandi undanfarnum árum.

LYKLATØL

Tey eru útroknað sambært ásetingum í kunngerð nr. 2 frá 30/12-2009 um ársfrásagnir.

Lyklatølini í “avkastskemanum” (sí notu 23) eru roknað soleiðis, at eitt ársavkast er gjørt upp við stöði í vigaðari miðalsaldu av íløgum fyri árið.

Rakstrarroknskapur

Nota	Móðurfelag		Samtak		
	2011 DKK	2010 t.DKK	2011 DKK	2010 t.DKK	
1	Tryggingargjöld brutto	95.269.330	99.044	362.816.442	343.881
	Endurtryggingargjöld	-5.810.550	-6.164	-13.042.310	-13.094
	Tryggingargjöld fyri egna rokning tilsamans	89.458.780	92.879	349.774.132	330.786
	Inntøkur frá atknýttum virkjum	-40.338.408	49.629	0	0
	Inntøkur frá assosieraðum virkjum	21.734	-262	19.944	-250
	Inntøkur frá iløgubygningum			27.254.784	28.018
2	Rentuinntøkur og vinningsbýti v.m.	67.875.064	62.989	109.541.646	94.393
3	Virðisjavningar	67.123.761	85.092	66.801.247	115.582
	Rentuútreiðslur	0	0	-19.356.479	-19.696
4	Fyrisingarkostnaðir av iløguvirksemi	-3.052.070	-3.129	-6.803.289	-6.173
4	Kostnaðir knýttir at iløgubygningum	0	0	-3.052.647	-4.078
	Úrslit av iløguvirksemi tilsamans	91.630.081	194.319	174.405.206	207.795
5	Útgoldnar veitingar	-100.188.696	-93.959	-189.687.189	-190.989
	Endurgoldið frá endurtryggingum	476.293	26	1.411.402	2.091
	Broyting í avsetingum til endurgjöld	2.902.998	0	5.396.806	-1.201
	Tryggingarveitingar fyri egna rokning tilsamans	-96.809.405	-93.933	-182.878.981	-190.099
6	Broyting í lívstryggingaravsetingum	-457.457.077	-181.206	-701.450.483	-319.388
	Broyting í endurtryggingaranna parti	294.736	-3.932	253.897	-4.002
	Broyting í lívstryggingaravsetingum fyri egna rokning tilsamans	-457.162.341	-185.138	-701.196.586	-323.390
	Bonus tilskrivað í árinum	0	0	-4.957.513	-5.510
7	Afturførdir avsetingar viðvíkjandi samlagstryggingum	0	0	0	31.488
	Broyting í kollektivum bonuspotentiali	0	0	-5.081.736	-1.721
	Broyting í kundaogn	88.563.637	6.220	83.056.083	-11.613
	Bonus tilsamans	88.563.637	6.220	73.016.834	12.643
4	Útveganarkostnaðir	0	0	-3.626.975	-1.111
4	Fyrisingarkostnaðir	-30.843.713	-9.556	-51.210.381	-29.913
	Provisjónir og partar av úrslitum frá endurtryggingarum	2.982.531	4.287	6.642.556	6.226
	Rakstrarrestkostnaðir av tryggingarvirksemi fyri egna rokning tilsamans	-27.861.182	-5.269	-48.194.800	-24.798
	Flutt úrslit av iløguvirksemi	13.269.536	6.853	19.355.201	8.893
	TRYGGINGARTEKNISKT ÚRSLIT	-298.910.894	15.931	-315.718.995	21.830
	Íløguúrslit av eginognini	-13.269.536	-6.853	-19.355.201	-8.893
8	Aðrir kostnaðir	-1.706.088	-748	-6.237.136	-2.866
	ÚRSLIT ÁÐRENN SKATT	-313.886.518	8.330	-341.311.332	10.071
9	Skattur	-2.091.168	-1.664	5.692.459	-2.021
	Úrslit áðrenn minnilutapartaeigaranna part	-315.977.686	6.666	-335.618.873	8.050
	Minnilutapartaeigaranna partur av ársúrslitinum	0	0	19.641.187	-1.384
	ÁRSÚRSLIT	-315.977.686	6.666	-315.977.686	6.666

Fíggjarstöð

Nota	Móðurfelag		Samtak	
	2011 DKK	2010 t.DKK	2011 DKK	2010 t.DKK
OGN				
	6.930.222	45.172	6.930.222	45.172
	Rakstrargøgn v.m.	3.378.709	2.292	3.378.709
	Bygningar til egna nýtslu	30.517.861	29.306	30.517.861
10	MATERIELL OGN TILSAMANS	33.896.570	31.597	33.896.570
11	Íløgubygningar	0	0	416.970.058
12	Kapitalpartar í atknýttum virkjum	195.265.438	191.164	0
13	Kapitalpartar í assosieraðum virkjum	9.639.571	8.868	12.609.089
	Lán til assosierað virkir	0	0	1.685.875
	Íløgur í atknýtt og assosierað virkir tilsamans	204.905.008	200.032	14.294.964
	Kapitalpartar	232.033.417	231.592	254.198.928
	Lánsbrøv	1.379.550.204	1.246.854	2.479.424.995
	Íløguprógv	11.987.153	12.389	80.670.587
	Veðtryggjað útlán	30.267.198	41.614	30.267.198
	Onnur útlán	169.482.174	183.458	189.280.099
	Innlán	66.913.578	39.010	158.695.849
14	Landskassaveðhald og aðrir avdekningar	1.215.462.699	264.674	1.251.620.958
	Aðrar fíggjarligar íløgugnir tilsamans	3.105.696.423	2.019.590	4.444.158.614
	ÍLØGUOGN TILSAMANS	3.310.601.431	2.219.623	4.875.423.636
	Endurtryggjaranna partur av avsetingum til endurgjöld	918.629	624	1.057.674
	Endurtryggjaranna partur av avsetingum til tryggingaravtalur tils.	918.629	624	1.057.674
	Áogn hjá tryggingartakarum	1.930.715	2.396	32.291.536
	Áogn í sambandi við beinleiðis tryggingaravtalur tilsamans	1.930.715	2.396	32.291.536
	Áogn hjá tryggingarfeløgum	326.797	2.597	1.722.465
	Áogn hjá atknýttum virkjum	1.106.054	1.580	0
	Áogn hjá assoieraðum virkjum	11.999	10	11.999
	Onnur áogn	46.035	16	3.687.658
	ÁOGN TILSAMANS	4.340.228	7.223	38.771.331
9	Útsett skattaogn	0	2.091	0
	ONNUR OGN TILSAMANS	0	2.091	0
	Rentur tilgóðar og innvunnin leiga	17.284.700	21.086	30.528.949
	Aðrar tíðaravmarkingar	379.157	3.252	637.100
	TÍÐARAVMARKINGAR TILSAMANS	17.663.857	24.338	31.166.049
	OGN TILSAMANS	3.373.432.308	2.330.044	4.986.187.808

Nota	Móðurfelag		Samtak		
	2011 DKK	2010 t.DKK	2011 DKK	2010 t.DKK	
SKYLDUR					
15	Partapeningur	500.000	500	500.000	500
16	Framflutt úrslit	722.230.222	88.804	722.230.222	88.804
	Partur hjá Føroya Lívstrygging	722.730.222	89.304	722.730.222	89.304
	Minnilutapartaigarar	0	0	85.781.678	81.754
	EGINOGN	722.730.222	89.304	808.511.900	171.058
9	Útsettur skattur	0	0	6.077.909	12.251
	AVSETINGAR TILSAMANS	0	0	6.077.909	12.251
	Tryggjaðar veitingar	2.550.710.172	1.997.337	3.467.522.435	2.412.034
	Bonuspotentiali á framtíðar tryggingargjöldum	12.047.390	84.130	184.738.099	411.549
17	Bonuspotentiali á frítryggingum	9.816.912	33.650	26.944.554	154.172
18	Lívstryggingaravsetingar tilsamans	2.572.574.474	2.115.117	3.679.205.088	2.977.755
	Avsett til endurgjöld	8.072.544	10.976	12.117.971	17.416
19	Kollektivt bonuspotentiali	0	0	73.499.656	68.418
	Avsett til bonus og avsláttur av tryggingargjöldum	0	0	39.307.667	34.350
20	Kundaogn	0	88.564	68.837.193	151.893
	AVSETINGAR TIL TRYGGINGAR- OG ÍLØGUAVTALUR TILSAMANS	2.580.647.018	2.214.657	3.872.967.575	3.249.832
	Skuld í sambandi við beinleiðis trygging	5.209.950	7.691	6.921.270	23.305
	Skuld til kredittfeløg	0	0	250.606.557	282.556
	Skuld til atknýtt virkir	53.156.906	13.587	0	0
	Onnur skuld	4.312.177	3.763	21.631.248	29.292
21	SKULD TILSAMANS	62.679.034	25.042	279.159.076	335.153
	TÍÐARAVMARKINGAR	7.376.034	1.042	19.471.349	1.042
	SKYLDUR TILSAMANS	3.373.432.308	2.330.044	4.986.187.809	3.769.335
22	Eventualskyldur				

Frágreiðing um eginogn

Eginogn - samtak

t.DKK	Parta- peningur	Framflutt úrslit	Tilsamans
Eginogn 1. januar 2010	500	64.643	65.143
Úrslit	-	24.161	24.161
Javning av landskassaveðhaldi	-	0	0
Eginogn 31. desember 2010	500	88.804	89.304
Eginogn 1. januar 2011	500	88.804	89.304
Úrslit	-	-315.978	-315.978
Javning av landskassaveðhaldi	-	949.404	949.404
Eginogn 31. desember 2011	500	722.230	722.730

Eginogn - móðurfelag

t.DKK	Parta- peningur	Framflutt úrslit	Tilsamans
Eginogn 1. januar 2010	500	64.643	64.643
Úrslit	-	24.161	24.161
Javning av landskassaveðhaldi	-	0	0
Eginogn 31. desember 2010	500	88.804	88.804
Eginogn 1. januar 2011	500	88.804	89.304
Úrslit	-	-315.978	-315.978
Javning av landskassaveðhaldi	-	949.404	949.404
Eginogn 31. desember 2011	500	722.230	722.730

Solvenskrav og kjarnufæfeingi

	Móðurfelag		Samtak	
	2011 DKK	2010 t.DKK	2011 DKK	2010 t.DKK
Grundarfæfeingi og fæfeingiskrav				
Eginogn	722.730.222	89.304.100	722.730.222	89.304.100
Kundaogn	0	88.563.637	68.837.193	151.893.276
Partur av kjarnufæfeingi hjá dótturtryggingarfelag	135.012.016	121.397.521	0	0
- Virðið av ognarparti av dótturtryggingarfelag	-66.174.823	-58.067.882	0	0
- Javning vegna fæfeingiskrav í dótturtryggingarfelag	104.562.807	-15.235.145	0	0
Kjarnufæfeingi	896.130.222	225.962.231	791.567.415	241.197.376
- Immateriell ogn	-6.930.222	-45.171.744	-6.930.222	-45.171.744
- Útsett skattaogn	0	-2.091.168	0	-2.091.168
- Partur av fæfeingiskravi hjá dótturtryggingarfelag	-173.400.000	-48.094.494	0	0
Grundarfæfeingi	715.800.000	130.604.825	784.637.194	193.934.464
Fæfeingiskrav	542.400.000	82.510.332	715.800.000	130.604.826
Grundarfæfeingi til avlops	173.400.000	48.094.493	68.837.194	63.329.638

	Móðurfelag		Samtak	
	2011 DKK	2010 t.DKK	2011 DKK	2010 t.DKK
Nota 1 • Tryggingargjöld brutto				
Kapitaltryggingar	45.214.875	48.168	136.732.987	152.157
Rentutryggingar	18.211.888	19.188	71.046.408	62.487
Ratutryggingar	30.917.124	30.768	75.903.039	70.954
Leypandi tryggingargjöld tilsamans	94.343.888	98.124	283.682.434	285.598
Samlagstryggingar	0	0	77.099.186	56.940
Innskot tilsamans	925.442	920	2.034.821	1.343
Tryggingargjöld brutto tilsamans	95.269.330	99.044	362.816.442	343.881
Tryggingargjöldini kunnu útgreinast soleiðis:				
Indivíduelt teknaðar tryggingar	26.532.312	11.103	47.307.280	31.878
Tryggingar teknaðar í.s.v. starvssetan	68.737.018	89.316	238.409.976	256.438
Samlagstryggingar	0	0	77.099.186	56.940
Tilsamans	95.269.330	100.419	362.816.442	345.256
Tryggingar við bonussskipan	95.269.330	99.044	362.816.442	343.881
Tryggingar uttan bonussskipan	0	0	0	0
Unit link-sáttmálar	0	0	0	0
Tilsamans	95.269.330	99.044	362.816.442	343.881
Tryggingargjöld frá tryggingartakarum búsiandi í Føroyum	94.924.046		359.838.424	
Tryggingargjöld frá tryggingartakarum búsiandi í ES-londum	345.284		2.978.018	
Tryggingargjöld frá tryggingartakarum búsiandi í øðrum londum	0		0	
Tilsamans	95.269.330	99.044	362.816.442	343.881
Tal av tryggjaðum er:				
Indivíduelt teknaðar tryggingar	1.667	757	2.183	2.195
Tryggingar teknaðar í.s.v. starvssetan	4.410	6.167	17.834	16.789
Samlagstryggingar	0	0	15.120	15.042
Nota 2 • Rentuinntøkur og vinningsbýti v.m.				
Rentur av virðisbrøvum, útlánum og innlánum	58.818.332	58.986	89.146.380	84.561
Vinningsbýti	8.364.071	3.315	19.702.607	9.143
Annað	692.660	688	692.660	690
Rentur og vinningsbýti v.m. tilsamans	67.875.064	62.989	109.541.646	94.393

	Móðurfelag		Samtak	
	2011 DKK	2010 t.DKK	2011 DKK	2010 t.DKK
Nota 3 • Virðisjavningar				
Íløgubygningar	0	0	-72.832.815	-936
Lánsbrøv	48.900.156	32.073	90.897.708	30.386
Kapitalpartar	15.683.524	49.505	-37.891.961	104.217
Íløguprógv	973.216	2.919	427.947	9.305
Aðrir avdekingar	1.385.143	772	83.507.102	-28.382
Avsett móti tapi uppá útlán	181.722	-177	181.722	-177
Valutaterminshandlar	0	0	2.511.544	1.167
Virðisjavningar innan javning av landskassaveðhaldi	67.123.761	85.092	66.801.247	115.582
Landskassaveðhald	0	0	0	0
Virðisjavningar tilsamans	67.123.761	85.092	66.801.247	115.582

Nota 4 • Fyrisitingarkostnaðir og útveganarkostnaðir umfata:

Lønir	-16.677.365	-13.741	-16.983.365	-14.047
Eftirlønir	-2.114.425	-1.798	-2.114.425	-1.798
Lønarhæddaravgjald	-1.676.204	-1.560	-1.676.204	-1.560
Arbeidsmarknaðargjöld	-550.477	-491	-560.435	-501
Starvsfólkakostnaðir tilsamans	-21.018.470	-17.589	-21.334.428	-17.905

Løn og eftirløn til stjórn	-4.362.300	-1.358	-4.362.300	-1.358
Nevndarsamsýning	-685.000	-685	-1.202.468	-1.195
Miðaltal av starvsfólki	36	32	36	32

Samsýning til aðalfundarvalda grannskoðan:

Grannskoðan	-590.206	-550	-1.010.787	-1.170
Annað arbeiði enn grannskoðan	-668.875	-873	-1.314.789	-1.093
Tilsamans	-1.259.081	-1.423	-2.325.576	-2.263

Felagið hevur felags fyrisiting við dótturfeløgini, har felagið fakturerar dótturfeløgini fyri fyrisiting sambært avtalum.

Eisini umsitur felagið tryggingar fyri onnur feløg og fakturerar sambært avtalu.

Nota 5 • Útgoldnar veitingar

Eftirlønir	-16.982.647	-16.477	-17.256.724	-16.644
Eingangsútgjöld við deyða	-6.635.231	-3.631	-7.395.690	-4.335
Eingangsútgjöld við pensionering	-32.031.184	-27.383	-37.867.615	-33.117
Avlomisveitingar	-5.624.297	-7.366	-5.662.022	-7.429
Gjaldsundantøka o.a.	-1.214.816	-1.210	-2.204.565	-1.773
Samlagstryggingar	125.000	250	-57.988.057	-51.856
Afturkeyp	-37.696.808	-38.110	-61.183.802	-73.938
Kontant útgoldið bonus	-128.713	-32	-128.713	-1.898
Útgoldnar veitingar tilsamans	-100.188.696	-93.959	-189.687.189	-190.989

	Móðurfelag		Samtak	
	2011 DKK	2010 t.DKK	2011 DKK	2010 t.DKK
Nota 6 • Broyting í lívstryggingaravsetingum				
Tryggjaðar veitingar	-553.373.217	-256.354	-1.055.488.160	-413.174
Bonuspotentiali á framtíðar tryggingargjöldum	72.082.960	47.261	226.810.585	23.808
Bonuspotentiali á frítryggingum	23.833.180	27.887	127.227.092	69.977
Broyting í lívstryggingaravsetingum	-457.457.077	-181.206	-701.450.483	-319.388
Nota 7 • Afturførdar avsetingar viðvíkjandi samlagstryggingum				
Afturførdar avsetingar vegna broyttar meginreglur	0	0	0	31.488
Aðrar inntøkur tilsamans	0	0	0	31.488
Nota 8 • Aðrir kostnaðir				
Kostnaðir í sambandi við einskiljing	-1.706.088	-748	-6.237.136	-2.866
Nota 9 • Skattur				
Aktuellur skattur	0	0	0	0
Útsettur skattur	-2.091.168	-1.664	5.692.459	-2.021
Skattur tilsamans	-2.091.168	-1.664	5.692.459	-2.021
Úrslit áðrenn skatt	-313.886.518	8.330	-341.311.332	10.071
Munur millum roknskaparligar og skattligar avskrivningar og serstøk viðurskifti	-230.092.525	-14.509	-211.668.597	-16.250
Skattlig hall frá undanfarnum árum	0	6.179	0	6.179
Skattskyldug inntøka	-543.979.043	0	-552.979.929	0
Partafelagsskattur, 18%	0	0	0	0
Broyting í útsettum skatti	104.026.498	-1.664	111.810.125	-2.021
Niðurskriving av skattaaktivi	-106.117.666	0	-106.117.666	0
Skattur tilsamans (tøl fyri 2010 eru tillagað broyttum roknskaparhátti)	-2.091.168	-1.664	5.692.459	-2.021
Effektivt skattaprosent	33,1%	20,0%	32,8%	20,1%
Útsettur skattur kann lýsast soleiðis:				
Útsettur skattur við ársbyrjan	-2.091.168	-7.596	10.159.466	4.296
Broyting í útsettum skatti	-104.026.498	5.505	-110.199.224	5.863
Niðurskriving av skattaaktivi	106.117.666	0	106.117.666	0
Útsettur skattur við ársenda	0	-2.091	6.077.908	10.159
Útsettur skattur viðvíkur:				
Bygningar til egna nýtslu	41.589	39	41.589	39
Íløgubygningar	0	0	12.180.335	21.191
Útlán	-232.423	-547	-232.423	-547
Immateriell ogn	-3.173.009	3.311	-3.173.009	3.311
Rakstrargøgn v.m.	142.449	86	142.449	86
Framflutt skattlig hall	-102.896.272	-4.980	-108.998.698	-13.920
Útsettur skattur áðrenn niðurskriving	-106.117.666	-2.091	-100.039.757	10.159
Niðurskriving	106.117.666	0	106.117.666	0
Útsettur skattur tilsamans	0	-2.091	6.077.909	10.159

Nota 10 • Materiell stöðisogn

	Móðurfelag		Samtak	
	Rakstrar- gøgn v.m.	Bygningar til egna nýtslu	Rakstrar- gøgn v.m.	Bygningar til egna nýtslu
Útveganarvirði við ársbyrjan	8.993.748	33.355.994	8.993.748	33.355.994
Tilgongd í árinum	2.062.292	1.548.056	2.062.292	1.548.056
Útveganarvirði við ársenda	11.056.040	34.904.050	11.056.040	34.904.050
Endurmetingarupphædd við ársbyrjan	0	8.613.943	0	8.613.943
Endurmetingarupphædd við ársenda	0	8.613.943	0	8.613.943
Av- og niðurskrivingar við ársbyrjan	-6.702.238	-12.664.053	-6.702.238	-12.664.053
Avskrivað í árinum	-975.093	-336.079	-975.093	-336.079
Av- og niðurskrivingar við ársenda	-7.677.331	-13.000.132	-7.677.331	-13.000.132
Bókað virðið við ársenda	3.378.709	30.517.861	3.378.709	30.517.861

Bygningar felagsins eru seinast endurmettir í 2011.

Nota 11 • Íløgubygningar

	Móðurfelag	Samtak
Dagsvirði við ársbyrjan	0	467.294
Tilgongd	0	50
Frágongd	0	0
Virðisjavningar í árinum til dagsvirðið	0	-50.374
Dagsvirðið við ársenda	0	416.970

Avkastkrav og inflatió

Íløgubygningar eru virðisásettir til dagsvirði við stöði í metingum av framtíðar inntøkum og krøvum um avkast av íløgnum. Avkastkravið er sett ymiskt fyri ymisk sløg av bygningum í mun til góðsku, og hvar bygningar liggja.

Avkastkravið liggur millum 6,8% - 9,3% samsvarandi donsku marknaðargreiningini frá Colliers fyri 4. ársfjóðring 2011 íroknað eitt ískoyti uppá 1%, ið tekur hædd fyri føroyskum viðurskiftum í sambandi við virðisásetingina. Vigaða miðal avkastkravið er 7,1%.

Somuleiðis er ein væntað inflatiósrata uppá 2,0% p.a. nýtt í virðisásetingunum av íløgubygningum.

Leiðsan metir, at tær fyrirteytir, ið eru nýttar fyri útrokningunum, eru rímiligar.

Ein broyting í avkastkravinum og inflatiósratu ávirkar virðisásetingina av íløgubygningum soleiðis :

Broyting í miðalavkastkravið	-0,2%	-0,1%	Basis	0,1%	0,2%
Avkastkrav, miðal	6,9%	7,0%	7,1%	7,2%	7,3%
Broyting í virði, mió. kr.	17,0	8,3	0,0	-8,0	-15,7
Virði av íløgubygningum, mió. kr.	434,0	425,3	417,0	409,0	401,3
Broyting í inflatiósratu	-0,2%	-0,1%	Basis	0,1%	0,2%
Inflatiósrata	1,8%	1,9%	2,0%	2,1%	2,2%
Broyting í virði, mió. kr.	-8,6	-4,4	0,0	4,6	9,3
Virði av íløgubygningum, mió. kr.	408,4	412,6	417,0	421,6	426,3

Nota 12 • Kapitalpartar í atknýttum virkjum

	Virksemi	Heimstaður	Ognarpartur	Úrslit	Eginogn
				2011	31-12-2011
				t.DKK	t.DKK
P/F Tryggingarfélagið Lív	Lívtryggingarfélag	Tórshavn	100,0%	8.107	66.175
P/F Royndin	Framtaksfelag	Tórshavn	100,0%	-8.034	43.309
P/F Lutaíbúðarvirkið	Fastognarfelag	Tórshavn	100,0%	43	10.001
P/F Fastogn	Fastognarfelag	Tórshavn	50,0%	-39.282	171.563

Nota 13 • Kapitalpartar í assosieraðum virkjum - móðurfelag

	Virksemi	Heimstaður	Ognarpartur	Úrslit	Eginogn
				t.DKK	t.DKK
P/F Lutaíbúðarvirkið	Fastognarfelag	Tórshavn	50,0%	43	10.001
P/F Skálafjarðartunnilin	Byggja og reka tunnel	Nes, Eysturoy	50,0%	-1.355	7.923

Nota 13 • Kapitalpartar í assosieraðum virkjum - samtak

	Virksemi	Heimstaður	Ognarpartur	Úrslit	Eginogn
				t.DKK	t.DKK
P/F Skálafjarðartunnilin	Byggja og reka tunnel	Nes, Eysturoy	50,0%	-1.355	7.923
P/F Aluplast	Aluminium- og plastidnaður	Norðragøta	28,3%	103	4.828
P/F Simprentis	KT-menning og skeiðvirksemi	Tórshavn	20,8%	108	3.779
Sp/f Atlantic Biotechnology	Biotøkni	Klaksvík	36,4%	-3.745	8.975
P/F Faroe Maritime Technic	Framleiðsluvinna	Vágur	30,0%	-420	2.129
Sp/F Decision 3	Oljuspariskipanir	Tórshavn	21,7%	-4.957	1.423
Sp/f Frakt og Sandsølan	Flutningur	Runavík	20,0%	0	7.701
P/F Veks	Vakstrarfelag	Tórshavn	37,0%	72	431

Móðurfelag		Samtak	
2011	2010	2011	2010
DKK	t.DKK	DKK	t.DKK

Nota 14 • Landskassaveðhald og aðrir avdekningar

Landskassaveðhald	1.213.308.031	263.904	1.213.308.031	263.904
Aðrir avdekningar	2.154.668	770	38.312.927	17.730
Avdekningar móti fíggjarligum váðum	1.215.462.699	264.674	1.251.620.958	281.634

Nota 15 • Partapeningur

Partapeningur felagsins umfatar 1 partabræv á kr. 500.000.

Partapeningurin er ikki býttur upp í flokkar.

Nota 16 • Framflutt úrslit

Framflutt úrslit við ársbyrjan	88.804.101	64.643	88.804.101	64.643
Flutt frá rakstrarroknskapi	-315.977.686	24.161	-315.977.686	24.161
Javning av landskassaveðhaldi	949.403.808	0	949.403.808	0
Framflutt úrslit við ársenda	722.230.223	88.804	722.230.223	88.804

Móðurfelag		Samtak	
2011	2010	2011	2010
DKK	t.DKK	DKK	t.DKK

Nota 17 • Bonuspotentiali á frítryggingum

Uppgjørt bonuspotentiali á frítryggingum	9.816.912	33.650	26.944.554	154.172
Lænt av bonuspotentiali í árinum	0	0	0	0
Lænt av bonuspotentiali tilsamans	0	0	0	0
Bonuspotentiali á frítryggingum við ársenda	9.816.912	33.650	26.944.554	154.172

Nota 18 • Lívstryggingaravsetingar

Lívstryggingaravsetingar við ársbyrjan	2.115.117.397	1.933.911	2.977.754.605	2.658.366
Akkumulerað virðisjavnan við ársbyrjan	-190.564.460	-80.994	-206.812.332	-91.833
Retrospektivar avsetingar við ársbyrjan	1.924.552.937	1.852.918	2.770.942.273	2.566.533
Flutt frá kundaogn	88.563.637	0	88.563.637	0
Nýggjar retrospektivar avsetingar við ársbyrjan	2.013.116.574	1.852.918	2.859.505.910	2.566.533
Broyting í árinum vegna:				
Tryggingargjöld brutto	96.722.772	98.837	285.717.255	286.854
Rentutilskrivning	74.608.338	70.662	96.277.611	88.933
Tryggingarveitingar	-98.984.530	-86.318	-129.380.218	-129.443
Kostnaðir eftir tilskrivning av umsitingarbonus	-13.647.828	-7.573	-34.437.221	-25.895
Váðaúrslit eftir tilskrivning av váðisbonus	-29.764.635	-3.972	-43.083.218	-16.040
Retrospektivar avsetingar við ársenda	2.042.050.691	1.924.553	3.034.600.119	2.770.942
Akkumulerað virðisjavnan við ársenda	530.523.783	190.564	644.604.969	206.812
Lívstryggingaravsetingar við ársenda	2.572.574.474	2.115.117	3.679.205.088	2.977.755

Lívstryggingaravsetingar flokkaðar eftir grundarlagi - samtak

	2011 (DKK)			2010 (t.DKK)		
	Tryggjaðar veitingar	Bonus-potentiali á framt. tryggingargjöldum	Bonus-potentiali á frítryggingum	Tryggjaðar veitingar	Bonus-potentiali á framt. tryggingargjöldum	Bonus-potentiali á frítryggingum
G82 4,5%	2.550.710.172	12.047.390	9.816.912	1.997.337	84.130	33.650
G82 2,5%	916.812.263	172.690.709	17.127.642	414.697	327.418	120.522
	3.467.522.435	184.738.099	26.944.554	2.412.034	411.549	154.172
Lívstryggingaravsetingar við ársenda	3.679.205.088			2.977.755		

Móðurfelag		Samtak	
2011	2010	2011	2010
DKK	t.DKK	DKK	t.DKK

Nota 19 • Kollektívt bonuspotentiali

Kollektívt bonuspotentiali við ársbyrjan	0	0	68.417.920	66.697
Flutt til/frá rakstrarroknskapi	0	0	5.081.736	1.721
Kollektívt bonuspotentiali við ársenda	0	0	73.499.656	68.418

Nota 20 • Kundaogn

Kundaogn við ársbyrjan	88.563.637	65.126	151.893.276	110.623
Býtt til kundaogn	0	0	18.021.925	18.022
Útgoldið av kundaogn	-88.563.637	-6.220	-109.754.169	-10.185
Yvirkotspartur hjá kundaogn	0	29.657	8.676.161	33.434
Kundaogn við ársenda	0	88.564	68.837.193	151.893

Nota 21 • Skuld

Skuld, ið fellur til gjaldingar innan 1 ár	62.679.034	25.042	90.686.060	76.836
Skuld, ið fellur til gjaldingar aftaná 5 ár	0	0	166.133.000	229.221

Nota 22 • Eventualskyldur

Sum trygd fyri skyldum móttvegis tryggingartakarum eru ognir skrásettar við árslok fyri	2.515.614.000	2.275.194	3.768.870.000	3.339.720
Tilsagnir um íløgur í óskrásett virðisbrøv	0	0	0	0

Felagið er samskattað við dótturfeløg, og heftir solidariskt fyri skattakrøvum móti dótturfeløgnum.

Nota 23 • Úrslit av fígjarognum í 2011 - samtak

	Marknaðarvirði		Netto- íløga	Úrslit í % áðrenn skatt
	Við ársbyrjan	Við ársenda		
Grundøki og bygningar	496.599.864	447.487.919	21.211.977	-15,2%
Ognarfeløg	0	0	0	0,0%
Grundøki og bygningar tilsamans	496.599.864	447.487.919	21.211.977	-15,2%
Børsskrásettir føroyskir kapitalpartar	88.578.648	84.598.366	28.900.017	-60,2%
Føroyskir kapitalpartar, sum ikki eru børsskrásettir	39.191.644	53.321.037	-51.543.770	86,1%
Børsskrásettir útlenskir kapitalpartar	360.687.004	128.888.644	-163.884.114	-2,8%
Aðrir kapitalpartar tilsamans	488.457.296	266.808.047	-186.527.867	-5,1%
Statslánsbørn (Øki A)	498.980.095	680.119.414	149.951.995	9,4%
Realkredittlánsbrøv	1.490.766.772	1.829.452.575	289.359.768	6,6%
Indekslánsbrøv	10.617.688	0	0	0,0%
Kreditlánsbrøv investment grade	45.153.429	20.407.193	-20.446.864	0,0%
Kreditlánsbrøv non investment grade umframt emerging markets lánsbrøv	43.383.767	30.116.400	-9.655.063	-0,3%
Lánsbrøv í alt	2.088.901.751	2.560.095.582	409.209.836	7,1%
Veðtryggjað útlán	41.613.782	30.267.198	-11.346.584	6,2%
Aðrar fígjarognir	286.430.010	349.661.793	63.231.783	3,4%
Avleidd fígjaramboð til tryggjan av nettobroyting av ognum og skyldum	17.729.542	38.312.927		

Nota 23 • Úrslit av fígjarognum í 2011 - móðurfelag

	Marknaðarvirði		Netto- íløga	Úrslit í % áðrenn skatt
	Við ársbyrjan	Við ársenda		
Grundøki og bygningar	29.305.884	30.517.861	1.211.977	2,3%
Ognarfeløg	81.753.594	85.781.678	20.000.000	-48,3%
Grundøki og bygningar tilsamans	111.059.478	116.299.539	21.211.977	-35,0%
Dótturfeløg	113.419.431	109.483.760	0	0,0%
Børsskrásettir føroyskir kapitalpartar	64.806.805	84.598.366	44.838.267	-26,2%
Føroyskir kapitalpartar, sum ikki eru børsskrásettir	18.654.096	1.949.374	-60.193.770	480,4%
Børsskrásettir útlenskir kapitalpartar	153.792.445	145.421.369	-1.370.206	-4,2%
Útlenskir kapitalpartar, sum ikki eru børsskrásettir	0	0	0	0,0%
Aðrir kapitalpartar tilsamans	350.672.777	341.452.869	-16.725.709	9,5%
Statslánsbørn (Øki A)	256.838.300	295.437.252	12.388.975	9,0%
Realkredittlánsbrøv	990.015.214	1.072.475.104	46.441.825	6,8%
Indekslánsbrøv	10.617.688	0	0	0,0%
Kreditlánsbrøv investment grade	0	13.650.000	15.000.000	-2,9%
Kreditlánsbrøv non investment grade umframt emerging markets lánsbrøv	0	9.975.000	10.000.000	4,5%
Onnur lánsbrøv	0	0	0	0,0%
Lánsbrøv í alt	1.257.471.202	1.391.537.356	83.830.800	7,2%
Veðtryggjað útlán	41.613.782	30.267.198	-11.346.584	6,2%
Aðrar fígjarognir	222.467.531	236.395.752	13.928.221	4,9%
Avleidd fígjaramboð til tryggjan av nettobroyting av ognum og skyldum	769.525	2.154.668		

Nota 24 • Býti av partabrøvum á vinnugreinar og økir - samtak

	Føroyar	Restin av Evropa	Norður- amerika	Suður- amerika	Japan	Restin av Fjareystri	Onnur lond	Tilsamans
Orka	2,6%	6,3%	0,4%	0,0%	0,0%	0,0%	0,0%	9,3%
Tilfar	0,0%	6,4%	0,0%	0,0%	0,0%	0,0%	0,0%	6,4%
Ídnaður	2,0%	8,6%	0,0%	0,0%	0,0%	0,0%	0,0%	10,6%
Nýtsluvøra	0,0%	4,5%	0,0%	0,0%	0,0%	0,0%	0,0%	4,5%
Konsumentvøra	27,0%	5,7%	0,0%	0,0%	0,0%	0,0%	0,0%	32,7%
Sunnleikarøkt	1,3%	9,5%	0,0%	0,0%	0,0%	0,0%	0,0%	10,8%
Fígging	3,7%	9,8%	0,0%	0,0%	0,0%	0,6%	0,0%	14,1%
KT	0,3%	3,1%	0,0%	0,0%	0,0%	0,0%	0,0%	3,4%
Fjarskifti	0,0%	2,6%	0,0%	0,0%	0,0%	0,0%	0,0%	2,6%
Veiting	0,6%	0,9%	0,0%	0,0%	0,0%	0,0%	0,0%	1,5%
Ikki útgreinað	2,0%	2,1%	0,0%	0,0%	0,0%	0,0%	0,0%	4,1%
Tilsamans	39,5%	59,5%	0,4%	0,0%	0,0%	0,6%	0,0%	100,0%

Nota 24 • Býti av partabrøvum á vinnugreinar og økir - móðurfelag

	Føroyar	Restin av Evropa	Norður- amerika	Suður- amerika	Japan	Restin av Fjareystri	Onnur lond	Tilsamans
Orka	2,8%	6,8%	0,0%	0,0%	0,0%	0,0%	0,0%	9,6%
Tilfar	0,0%	6,9%	0,0%	0,0%	0,0%	0,0%	0,0%	6,9%
Ídnaður	1,0%	8,9%	0,0%	0,0%	0,0%	0,0%	0,0%	9,9%
Nýtsluvøra	0,0%	4,5%	0,0%	0,0%	0,0%	0,0%	0,0%	4,5%
Konsumentvøra	29,0%	6,1%	0,0%	0,0%	0,0%	0,0%	0,0%	35,1%
Sunnleikarøkt	0,0%	10,2%	0,0%	0,0%	0,0%	0,0%	0,0%	10,2%
Fígging	4,0%	10,5%	0,0%	0,0%	0,0%	0,0%	0,0%	14,5%
KT	0,0%	3,4%	0,0%	0,0%	0,0%	0,0%	0,0%	3,4%
Fjarskifti	0,0%	2,7%	0,0%	0,0%	0,0%	0,0%	0,0%	2,7%
Veiting	0,0%	1,0%	0,0%	0,0%	0,0%	0,0%	0,0%	1,0%
Ikki útgreinað	0,0%	2,2%	0,0%	0,0%	0,0%	0,0%	0,0%	2,2%
Tilsamans	36,8%	63,2%	0,0%	0,0%	0,0%	0,0%	0,0%	100,0%

Nota 25 • Váðaskema pr. 31. desember 2011 - samtak

(Upphæddir í t.DKK)	Mesta ávirkan á grundar- fæfeingi	Mesta ávirkan á kollektivt bonuspoten- tiali	Mesta ávirkan á bonuspo- tentiali av frí- tryggingum áðr. broyting í nýttum bonuspotentiali av frítryggingum	Mesta ávirkan á nýtt bonuspo- tentiali av frítryggingum
Rentuvækstur á 0,7 prosentstig	-36.715	-577	162.774	0
Rentufall á 0,7 prosentstig	63.970	66.615	-30.075	0
Partabrævafall á 12 %	40.996	-17.758	0	0
Fall í fóstum ognum á 8 %	9.345	0	0	0
Valutaváði (VaR 99,5%)	4.317	-846	0	0
Tap uppá mótpartar 8 %	11.995	-129	0	0
Fall í deydilighetsintensiteti á 10 %	19.762	-23.650	-1.910	0
Vækstur í deydilighetsintensiteti á 10 %	-24.350	60	2.647	0
Vækstur í avlarnisintensiteti á 10 %	16.010	-11.000	-5.783	0

Nota 25 • Váðaskema pr. 31. desember 2011 - móðurfelag

(Upphæddir í t.DKK)	Mesta ávirkan á grundar- fæfeingi	Mesta ávirkan á kollektivt bonuspoten- tiali	Mesta ávirkan á bonuspo- tentiali av frí- tryggingum áðr. broyting í nýttum bonuspotentiali av frítryggingum	Mesta ávirkan á nýtt bonuspo- tentiali av frítryggingum
Rentuvækstur á 0,7 prosentstig	-36.576	0	33.986	0
Rentufall á 0,7 prosentstig	47.886	0	-15.517	0
Partabrævafall á 12 %	45.284	0	0	0
Fall í fóstum ognum á 8 %	9.345	0	0	0
Valutaváði (VaR 99,5%)	4.521	0	0	0
Tap uppá mótpartar 8 %	12.026	0	0	0
Fall í deydilighetsintensiteti á 10 %	19.762	0	-1.071	0
Vækstur í deydilighetsintensiteti á 10 %	-24.350	0	1.555	0
Vækstur í avlarnisintensiteti á 10 %	16.010	0	-3.306	0

Útrokningarnar eru gjørdar samsvarandi fylgiskjali 15 í Kunngerð nr. 2 frá 30. desember 2009 um ársfrásagnir.

Úrokningarnar eru gjørdar við teirri fortreyt, at hendingarnar fara fram her og nú, har ávirkanin er roknað út sum ein beinleiðis ávirkan við støði í javnanum við árslok.

Nota 26 • Nærstandandi partar

Grundarlag fyri ávirkan

Avgerandi ávirkan:

Føroya Landsstýri, Tórshavn

Høvuðs partaeigari

Transaktiónir við nærstandandi partar:

Tað hava ikki verið týðandi transaktiónir við nærstandandi partar

Nota 27 • Ognarviðurskipti

Fylgjandi partaeigarar eru upptiknir í felagsins partaeigarayvirlit við einum ognarparti, ið er omanfyri 5%:

· Føroya Landsstýri, Tórshavn

Nota 28 • Nevnd, stjórn og leiðandi starvsfólk

Nevndar- og stjórnarlímur felagsins eru stjórar og/ella nevndarlímur í fylgjandi føroysku partafeløgum:

Leiðslustørv

Nýttar styttingar:

(NF)= Nevndarformaður

(NL)= Nevndarlímur

(S) = Stjóri

Finn Danberg, nevndarformaður

P/F Føroya Lívstrygging (NF), P/F Royndin (NF)
P/F Tryggingarfelagið Lív (NF), P/F Lutaibúðarvirkið (NL)
P/F Fastogn (NL), P/F Barið (NL), P/F Sendistovan (NL)
P/F Prentsmiðjan (NL), P/F 2 (S+NL), Sp/F Danberg (S)

Gunnleyg Árnafjall

P/F Føroya Lívstrygging (NL), P/F Royndin (NL)
P/F Tryggingarfelagið Lív (NL), P/F Lutaibúðarvirkið (NL)

Kári Petersen

P/F Føroya Lívstrygging (NL), P/F Royndin (NL)
P/F Tryggingarfelagið Lív (NL), P/F Lutaibúðarvirkið (NL)

Jógvan Mørkøre

P/F Føroya Lívstrygging (NL), P/F Royndin (NL)
P/F Tryggingarfelagið Lív (NL), P/F Lutaibúðarvirkið (NL)

Gunnleivur Dalsgarð

P/F Føroya Lívstrygging (NL), P/F Royndin (NL)
P/F Tryggingarfelagið Lív (NL), P/F Lutaibúðarvirkið (NF)

Stjórn

Poul Christoffer Thomassen

Sp/f Aktuarurin (S)

Seinastu 5 árin

Hövuðstöl (t.DKK) - samtakið

	2011	2010	2009	2008	2007
Rakstrarroknskapur					
			Annar roknskaparháttur		
Tryggingargjöld	349.774	330.786	332.547	310.390	276.142
Útgoldnar veitingar	-182.879	-190.099	-145.937	-106.626	-91.850
Úrslit av iløguvirksemi	174.405	258.788	92.307	101.852	127.371
Rakstrarkostnaðir av tryggingarvirksemi	-54.837	-33.890	-27.939	-27.005	-24.722
Úrslit av endurtrygging	-4.734	-8.779	-6.635	-9.597	-6.863
Tryggingartekniðskt úrslit	-315.719	40.301	22.558	-52.217	464
Ársúrslit	-315.978	24.161	15.287	-45.647	4.998
Fíggjarstøða					
Avsetingar til tryggingar- og iløguavtalur tilsamans	3.872.968	3.249.832	2.912.240	2.672.322	2.342.881
Eginogn tilsamans	722.730	89.304	65.143	49.856	95.503
Aktiv tilsamans	4.986.188	3.769.335	3.013.894	2.754.203	2.485.220
Depotrenta	4,5% / 2,5%	4,5% / 3,5%	4,5% / 2,5%	5,0%	4,5%

Lyklatöl - samtakið

	2011	2010	2009	2008	2007
Lyklatöl fyrri fíggjarvirksemi					
Avkast áðrenn avdekning	2,5%	6,8%	5,9%	-5,5%	4,9%
Avkast eftir avdekning	5,0%	8,5%	3,3%	4,0%	5,7%
Lyklatöl fyrri kostnaðir og váða					
Kostnaðir í prosent av tryggingargjöldum	15,0%	9,0%	7,9%	8,3%	8,5%
Kostnaðir í prosent av avsetingum	1,9%	1,1%	1,0%	1,2%	1,2%
Kostnaðir fyrri hvønn tryggjaðan	2.595 kr.	1.528 kr.	1.442 kr.	157549,6%	I/M
Kostnaðarúrslit	-2,6%	-1,6%	0,1%	-0,1%	I/M
Váðarúrslit	-1,6%	-1,6%	1,7%	1,6%	I/M
Lyklatöl fyrri konsolidering					
Bonusstig	2,4%	2,5%	2,2%	0,0%	2,8%
Kundaognarstig	2,3%	5,5%	3,6%	3,5%	3,0%
Eigarakapitalstig	23,8%	3,2%	2,1%	2,1%	5,6%
Yvirdekningsstig	2,3%	2,3%	1,5%	0,0%	2,4%
Fæfeingisdekningur	109,6%	148,5%	138,4%	100,0%	149,7%
Lyklatöl fyrri renting					
Renting av eginogn áðrenn skatt	-84,1%	40,7%	30,4%	-76,5%	6,0%
Renting av eginogn eftir skatt	-82,7%	33,1%	26,6%	-62,8%	5,4%
Renting av kundamiðlum eftir kostnaðir áðrenn skatt	13,7%	0,0%	0,9%	I/M	I/M
Renting av ábyrgdarláni áðrenn skatt	-	-	-	-	5,1%
Renting av kundaogn áðrenn skatt	8,2%	48,8%	38,0%	-48,9%	8,0%

Broyttur roknskaparháttur í 2011 viðvíkjandi landskassaveðhaldi merkir, at fleiri av tølunum fyrri rakstrarroknskapin fyrri 2007-2010 ikki kunnu samanberast við tøl fyrri 2011.

Har tað ikki er møguligt vegna vantandi datagrundarlag at geva upplýsingar, er hetta merkt sum "I/M".

Seinastu 5 árin

Hövuðstöl (t.DKK) - móðurfelag

	2011	2010	2009	2008	2007
Rakstrarroknskapur					
		Annar roknskaparáttur			
Tryggingargjöld	89.459	92.879	105.036	310.390	276.142
Útgoldnar veitingar	-96.809	-93.933	-84.522	-106.626	-91.850
Úrslit av iløguvirksemi	91.630	245.312	32.257	101.852	127.371
Rakstrarkostnaðir av tryggingarvirksemi	-30.844	-10.304	-9.804	-27.005	-24.722
Úrslit av endurtrygging	-2.057	-5.784	-4.034	-9.597	-6.863
Tryggingartekniðskt úrslit	-298.911	36.519	20.390	-52.217	464
Ársúrslit	-315.978	24.161	15.287	-45.648	4.998
Fíggjarstøða					
Avsetingar til tryggingar- og iløguavtalur tilsamans	2.580.647	2.214.657	2.010.023	2.672.322	2.342.881
Eginogn tilsamans	722.730	89.304	65.143	49.856	95.503
Aktiv tilsamans	3.373.432	2.330.044	2.110.661	2.754.203	2.485.220
Depotrenta	4,5%	4,5%	4,5%	5,0%	4,5%

Lyklatöl - móðurfelag

	2011	2010	2009	2008	2007
Lyklatöl fyrri fíggjarvirksemi					
Avkast áðrenn avdekning	3,9%	8,4%	5,2%	-5,5%	4,9%
Avkast eftir avdekning	4,0%	10,6%	1,6%	4,0%	5,7%
Lyklatöl fyrri kostnaðir og váða					
Kostnaðir í prosent av tryggingargjöldum	32,0%	9,5%	8,3%	8,2%	8,5%
Kostnaðir í prosent av avsetingum	1,5%	0,4%	0,4%	1,2%	1,2%
Kostnaðir fyrri hvønn tryggjaðan	4.696 kr.	1.388 kr.	757 kr.	1.556 kr.	I/M
Kostnaðarúrslit	-0,9%	-0,1%	0,0%	-0,1%	I/M
Váðarúrslit	0,8%	70,0%	0,7%	1,6%	I/M
Lyklatöl fyrri konsolidering					
Bonusstig	0,0%	0,0%	0,0%	0,0%	2,8%
Kundaognarstig	0,0%	4,6%	2,8%	2,1%	3,0%
Eigarakapitalstig	35,4%	4,6%	2,8%	2,1%	5,6%
Yvirdekningsstig	8,5%	2,5%	1,8%	0,0%	2,4%
Fæfeingisdekningur	132,0%	158,3%	156,7%	100,0%	149,7%
Lyklatöl fyrri renting					
Renting av eginogn áðrenn skatt	-77,3%	33,2%	30,4%	-76,5%	6,0%
Renting av eginogn eftir skatt	-77,8%	27,1%	26,6%	-62,8%	5,4%
Renting av kundamiðlum eftir kostnaðir áðrenn skatt	16,4%	7,4%	10,5%	I/M	I/M
Renting av ábyrgdarláni áðrenn skatt	I/A	I/A	I/A	I/A	5,1%
Renting av kundaogn áðrenn skatt	0,0%	7,3%	35,2%	-20,0%	8,0%

Broyttur roknskaparáttur í 2011 viðvíkjandi landskassaveðhaldi merkir, at fleiri av tølunum fyrri rakstrarroknskapin fyrri 2007-2010 ikki kunnu samanberast við töl fyrri 2011.

Har tað ikki er møguligt vegna vantandi datagrundarlag at geva upplýsingar, er hetta merkt sum "I/M".