



P/F Føroya Lívstrygging

Skrás.nr. 2964

Ársfrásøgn fyri 2009

Avrit

Upplýsingar um felagið	2
Leiðslufrágreiðing	3-7
Leiðsluátekning	8
Átekning frá óheftum grannskoðarum	9
Nýttur roknskaparháttur	10-13
Rakstrarroknskapur	14
Fíggarstöða	15-16
Frágreiðing um eginogn	17
Notur	18-28
Seinastu 5 árin (samtak)	29
Seinastu 5 árin (móðurfelag)	30

FELAGIÐ

P/F Føroya Lívstrygging
Kopargøta 1
FO-100 Tórshavn
Skrásetingarnr. 2964
Heimstaðarkommuna: Tórshavn
9. roknskaparár

NEVND

Poul Hansen, nevndarformaður
Súsanna Ewaldsdóttir Sørensen, næstformaður
Una J. Joensen
Jógvan Mørkøre
Gunnleivur Dalsgarð

STJÓRN

Tummas Eliassen, stjóri

FYRISTØÐUFÓLK

Gunnvør Dam Jensen, tekniskur leiðari
Poul Christoffur Thomassen, fyrisitingarleiðari
Eyðna Justinussen, fíggjarleiðari

AKTUARUR

Poul Christoffur Thomassen, cand. act., góðkendur aktuarur

TRYGGINGARLÆKNI

Høgni Debes Joensen, landslækni

GRANNSKOÐAN

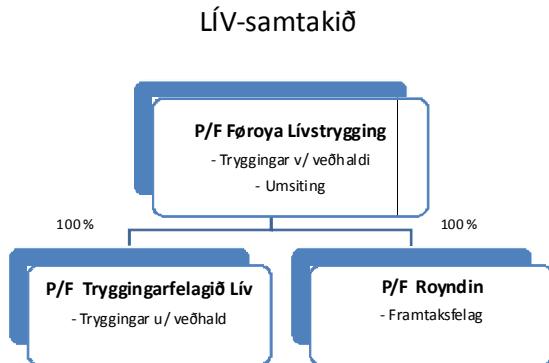
NOTA, løggilt grannskoðanarvirki P/F
P/F Grannskoðaravirkið *INPACT*, løggilt grannskoðaravirki

HØVUÐSVIRKSEMI

LÍV er eitt lívstryggingarfelag, sum selur lívstryggingar og eftirlønarskipanir á føroyska marknaðinum. Hetta er fyrsta árið, har virkseimi felagsins er býtt sundur í 2 ymisk feløg. P/F Føroya Lívstrygging, sum er móðurfelag í samtakinum, umsitur tær tryggingar, ið eru teknaðar fram til 1/1-2000, og sum hava landskassaveðhald. Restin av tryggingarmongdini er lögð í P/F Tryggingarfelagið Lív, sum er dótturfelag hjá P/F Føroya Lívstrygging.

LÍV-SAMTAKIÐ

Á talvuni niðanfryi er bygnaðurin hjá LÍV-samtakinum lýstur.



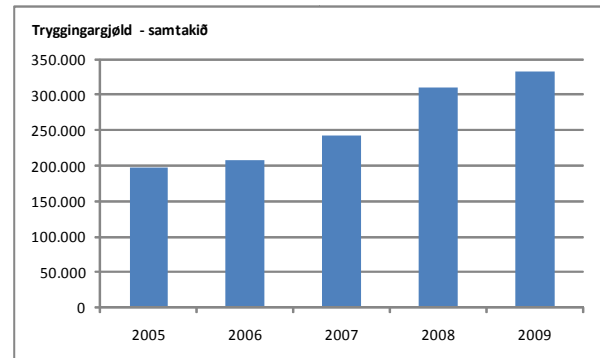
Ársúrslitið hjá samtakinum áðrenn flyting til kollektivt bonus og kundaogn var 102,9 mió. kr. í 2009 móttvegis einum halli upp á 89,4 mió. kr. í 2008. Flutt til kollektivt bonus eru 66,7 mió. kr., og flutt til kundaogn eru 20,9 mió. kr. Ársúrslitið varð 15,3 mió. kr. svarandi til, at eginognin hevur rentað seg við 26,6% samanborið við eitt hall uppá 45,6 mió. kr. í 2008.

ÁRIÐ 2009 – GONGDIN Í VIRKSEMI OG FÍGGJARLIGU VIÐURSKIFTUNUM HJÁ SAMTAKINUM

Tryggingarvirksemi

Vøksturinn í tryggingargjöldum, sum hevur verið seinastu árin, heldur áfram hjá samtakinum. Í 2009 vóru tryggingargjöldini góðar 347 mió. kr. móti sløkum 325 mió. kr. í 2008. Hetta svarar til ein vøkstur upp á 6,8% móti 12,7% í 2008.

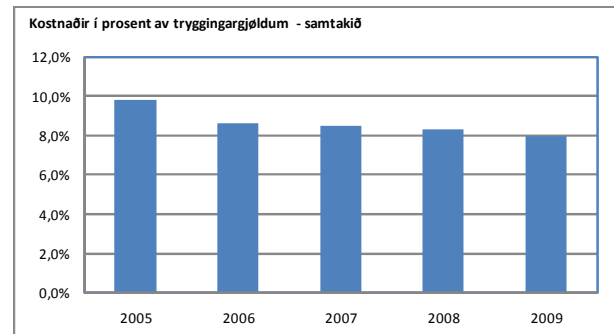
Við ársbyrjan vóru 16.853 persónar fevndir av eftirlønar- og lívstryggingum hjá LÍV-samtakinum. Við ársenda vóru teir 18.476 í tali, umframt 14.561, ið vóru fevndir av samlagstryggingum.



Tryggingarveitingarnar eru somuleiðis øktar úr 115 mió. kr. í 2008 til 148 mió. kr. í 2009. Vøksturinn svarar til sløk 30%.

Tryggingarveitingarnar kunnu bítast millum útgjaldingar í sambandi við, at tryggingartíðin er úti, afturkeyp av tryggingum og útgjöld í sambandi við deyða og óarbeiðsføri. Váðin við deyða og óarbeiðsføri verður endurtryggaður. Skaðagongdin hevur verið góð tey seinastu árin, og tí verður givin avsláttur av tryggingargjaldinum upp á 25% við óarbeiðsføri og 30% við deyða.

Rakstrarútreiðslurnar í sambandi við tryggingarvirksemi eru øktar við 3,6%, men av tí at vøksturinn í tryggingargjöldum er størri enn vøksturinn í rakstrarútreiðslunum, er kostnaðarprosentin lækkað aftur í 2009. Rakstrarútreiðslurnar settar í lutfall til tryggingargjöldini eru 8,0% og settar í lutfall til tær tryggingarteknisku avsetingarnar eru tær 1,1%.



Fíggjarkvirksemi

Gongdin á fíggjarmarknaðinum í 2009 hefur verið góð. Bæði tá ið tað snýr seg um gongdina á partabrævamarknaðinum og á lánsbrævamarknaðinum. Lánsbrøvini hava givið eitt miðal avkast uppá 5,7% meðan partabrøvini góvu eitt avkast uppá uml. 16%.

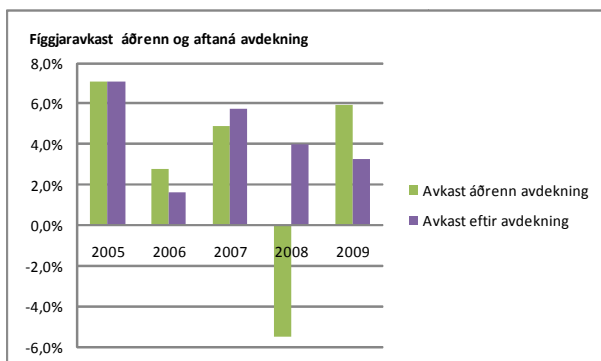
At rentan hefur verið fallandi, hefur við sær kursvinning á lánsbrøvum og harvið eitt gott avkast á lánsbrøvum. Men fyri eitt pensjónsfelag hevði tað verið ynskiligt, at rentustigið hækkaði nakað.

Úrslitið av íløguvirkseminum varð ein vinningur uppá 165,9 mió. kr. mótvegis einum tapi upp á 184,7 mió. kr. í 2008. Hetta vísir, at ein munandi partur av tapinum í 2008 er komin inn aftur.

Í høvuðsheitum verða íløgur felagsins gjørdar í lánsbrøv og partabrøv. Uml. 20% av íløgnum við ársenda í 2009 vóru í partabrøvum, meðan uml. 60% vóru í lánsbrøvum. Íløgupolitikkurin hjá samtakinum er at spjaða íløgurnar, soleiðis at samtakið ikki verður so hart rakt, um ein íløguflokkur ikki gevur nøktandi avkast.

Umframt at gera íløgur í lánsbrøv og partabrøv hefur felagið veitt lán til kommunur, gjørt innlán og íløgur í fastogn.

Gongdin seinastu 5 árin er lýst í talvuni niðanfryi.

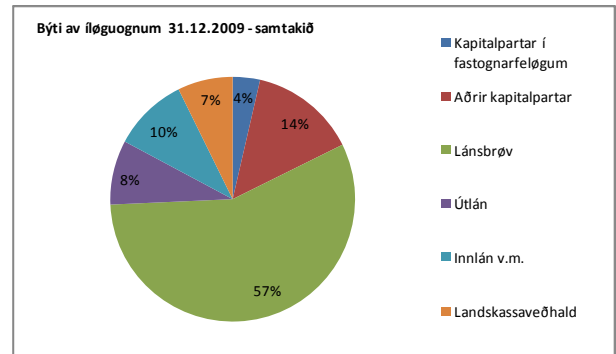


Íløguaetlan felagsins hefur verið skipað soleiðis, at felagið keypir fíggjarligar trygdir (avdekningar) fyri rentu- og kursváðan.

Í 2004 var avtalað við landsmyndugleikarnar og Tryggingareftirlitið, at tær tryggingar, sum vóru teknaðar við landskassaveðhaldi, ikki høvdu tørv á hesum trygdum, tí at landskassaveðhaldið kundi javnmetast við eina fíggjarliga trygd.

Sambært kravi í kunngerð nr. 2 frá 30/12-2009 um ársfrásagnir hefur felagið síðan 2008 innroknað landskassaveðhaldið í roknskapin. Í hesum sambandi vórðu í 2008 287 mió. kr. inntøkuførðar sum virðisjavning. Við ársenda er landskassaveðhaldið gjørt upp til slakar 213 mió. kr., og 74 mió. kr. eru niðurskrivaðar yvir virðisjavningar.

Býti av íløgugnum hjá samtakinum er lýst á myndini niðanfryi.



Í talvuni niðanfryi er lýst, hvussu avkastið hefur verið av teimum einstøku ognarflokkunum hjá samtakinum og hjá dótturfeløgnum.

	Avkast %	Avkast %	Avkast %
	Samtak	Móðurf.	Trygg. Lív
Kapitalpartar í fastognarfeløgum	18,2%	18,2%	-
Aðrir kapitalpartar	15,2%	14,7%	25,2%
Lánsbrøv	5,7%	5,0%	7,2%
Útlán	8,3%	8,3%	-
Innlán v.m.	5,9%	3,7%	8,2%
Rentuavdekningur		0,0%	-2,7%
Fyrisitingarkostnaður		0,3%	-0,3%
Tilsamans	6,5%	4,5%	8,0%

Tryggingarfelagið Lív

Við gildi frá 1. januar 2009 hefur LÍV umskipað sítt virksema soleiðis, at tryggingar uttan landskassaveðhald – t.e. tryggingar, ið eru teknaðar 1. januar 2000 ella seinni – eru lagdar í dótturfelagið, P/F Tryggingarfelagið Lív. Tryggingar við landskassaveðhaldi – t.e. tryggingar, ið eru teknaðar fram til og við 31/12-1999 – eru eftir í P/F Føroya Lívstrygging.

P/F Tryggingarfélagið Lív hevði eitt avlop í 2009 á 3,6 mió. kr. Tey samlaðu tryggingargjöldini vóru í 2009 234,1 mió. kr. og fíggjarstøðan javnvigaði við 952,9 mió. kr. Úrslitið av fíggjarvirkseminum var ein vinningur upp á 64,5 mió. kr. Lánsbrøvini góvu í miðal eitt avkast upp á 7,2%, og partabrøvini eitt miðal avkast upp á 25,2%. Tað samlaða avkastið fyri felagið var 10,9% áðrenn trygdir og 8,4% eftir trygdir.

Høvuðstølini úr ársfrásøgnini eru hesi:

Høvuðstøl fyri P/F Tryggingarfélagið Lív	
Rakstrarroknskapur	
Tryggingargjöld	227.511
Útgoldnar veitingar	-61.415
Úrslit av iløgvirksemi	64.488
Rakstrarkostnaðir av tryggingarvirksemi	-18.135
Úrslit av endurtrygging	-2.600
Tryggingartekniskt úrslit	6.606
Ársúrslit	3.639

Fíggjarstøða	
Avsetingar til tryggingar- og iløguavtalur tilsamans	902.216
Eginogn tilsamans	28.639
Aktiv tilsamans	952.882

Íløgufelagið Royndin

Í 2005 stovnaði LÍV íløgufelagið Royndina. Felagið er eitt framtaksfelag, ið hevur til endamáls at gera íløgur í føroyskar fyrirtøkur. Tann samlaða íløgjan í felagið er 50 mió. kr. svarandi til uml. 1% av samlaðu íløgum felagsins.

Felagið hevði í árinum eitt hall upp á 10,1 mió. kr. Av hesum eru 6,4 mió. kr. ikki staðfest virðisjavning. Royndin gjørði í árinum íløgur fyri 7,3 mió. kr. í 5 føroysk feløg.

Royndin hevur sum framtaksfelag gjørt íløgur í nógv føroysk feløg. Framtaks kapitalur er váðafúsar kapitalur, og væntast kann tí, at avkastið sveiggjar munandi ár til ár.

Høvuðstølini úr ársfrásøgnini eru hesi:

Høvuðstøl fyri P/F Royndina	
Rakstrarroknskapur	
Ársúrslit	-10.074
Fíggjarstøða	
Eginogn tilsamans	41.017
Aktiv tilsamans	41.017

Kapitalstyrki

Við ársenda 2009 er kapitalstyrkin hjá samtakinum henda:

t.DKK	2009	2008
Eginogn	65.143	49.856
Kundaogn	110.623	81.020
Immateriell aktiv	-4.177	-3.218
Útsett skattaogn	-7.596	-9.769
Grundarfæfeingi	163.994	117.889
Fæfeingiskrav	118.497	117.889
Grundarfæfeingi til avlops	45.497	0
Kollektivt bonuspotentiali	66.697	0
Kapitalstyrki	112.193	0

Úrslit og býti av hesum

Úrslitið fyri 2009 hjá samtakinum kann útgreinast soleiðis:

	t.DKK	%
Úrslit áðrenn býti	102.864	100%
Býtt til:		
Kollektivt bonuspotentiali	66.697	65%
Kundaogn	20.880	20%
Eginogn	15.288	15%
	102.864	100%

Rakstrarúrslitið áðrenn flyting til kollektivt bonus og kundaogn varð 102,9 mió. kr. Úrslitið fyri 2009 er býtt soleiðis, at 20,9 mió. kr. eru fluttar til kundaogn og 66,7 mió. kr. eru fluttar til kollektivt bonus. Ársúrslitið varð soleiðis 15,2 mió. kr., og tað svarar til, at eginognin hevur rentað seg við 26,6%.

VÁÐASTÝRING

Samtakið er ávirkað av fleiri váðum. Teir eru í høvuðsheitum fíggjarligir, tryggingarligir, operationellir og handilsligir váðar. Nevndin ger karmar fyri stýring av váðunum í samtakinum, meðan dagliga leiðslan hevur ábyrgdina av, at karmarnir verða hildnir.

Fíggarligir váðar

Marknaðarváðin er váðin fyri, at virðið á aktivunum ella skyldunum hjá samtakinum broytist vegna rentu- og kursbroying v.m. Gjaldføriváðin er vandin fyri tapi, ið stendst av tørvinum fyri gjaldføri innan stutta tíðarfreist fyri at halda gjaldsskyldur felagsins. Mótpartsváðin er váðin fyri tapi orsakað av, at mótpartar ikki halda sínar skyldur. Vantandi spjaðing kann hava tap við sær, um íløgur í ov stóran mun eru bundnar í ávísar vinnur ella marknaðir o.s.fr.

Fyri LÍV er marknaðarváðin nógv tann størsti fíggarligi váðin. Hesin váði verður avmarkaður við at tryggja hóskandi karmar fyri rentuváða fyri lánsbrøv saman við trygd fyri rentuváða. Somuleiðis eru íløgurnar í partabrøv varisligar.

Marknaðarváðin er undir neyvum eftirliti. Samtakið ger m.a. hvønn ársfjórðing stresstestir av váðanum, harundir tær sonevndu trafikkljóstestirnar, har ognir og skyldur verða váðamettar.

Gjaldføriváðin verður avmarkaður við at hava munandi partar av íløgnum í söluligum, skrásettum virðisbrøvum. Mótpartsváðin verður avmarkaður við, at ein stórir partur av íløguognum eru settar í stats- og realkredittlánsbrøv. Spjaðingarváðin verður avmarkaður við at spjaða íløgur felagsins í ymsar vinnur og marknaðir og við at avmarka íløgur við sama útgevara.

Tryggingarligir váðar

Teir tryggingarligu váðarnir viðvíkja gongdini í deyðstíðleika, avlammistíðleika, hættisligari sjúku v.m. Eitt nú økir hækkandi livialdur veitingar felagsins til eftirlønir, meðan talið á andlátum og sjúkrameldingum ávirka veitingar í sambandi við deyða og sjúku. Av hesum er mest týðandi váðin livialdur.

Spjaðingarváði í sambandi við tryggingarligar váðar fevnir um vandan fyri tapi vegna ov stórar einstakar kundabólkar og einstakar tryggingar.

Samtakið hevur avmarkað tryggingarligu váðarnar við at spjaða tryggingarmongdina millum nógvvar ymiskar kundabólkar, fakfeløg v.m. og við endurtrygging.

Operationellir váðar

Operationellir váðar fevna um váða fyri tapi vegna feilir í KT-skipanum, løgfrøðiligar ósemjur, ikki nøktandi ella skeivar mannagongdir ella svik. Samtakið avmarkar operationellan váða við funktiónsskilnaði og innaneftirliti, sum støðugt verður endurskoðað og dagført.

Handilsligir váðar

Handilsligir váðar fevna um strategiskar váðar, váðar fyri umdømi og aðrar váðar við tilknýti til uttanhýsis ávirkanir. Samtakið fylgir neyvt við gongdini á marknaðinum fyri at tryggja, at prísir og tænaustig eru á kappingarførum stigi. Stórir dentur verður lagdur á góða kundatænastu umframt opinleika og gjøgnumskygni í samskiftinum við viðskiftafólk.

VITANARSTIG

LÍV-samtakið leggur stóran dent á, at starvsfólkini eru á høgum fakligum stigi, soleiðis at viðskiftafólk fáa góða ráðgeving. Starvsfólkini hava í stóran mun tryggingarliga ella fíggarliga útbúgving. Aftur at hesum fáa starvsfólkini støðugt hóskandi eftirútbúgving á sínum virkisøki.

MENNING

Samtakið arbeiðir framhaldandi við at menna útboðið til viðskiftafólkini. Í næstum verður m.a. møguligt at tekna tryggingar til marknaðarrentu. Slík menning er nær knýtt at KT-skipanum, sum felagið støðugt mennir í samstarvi við uttanhýsis veitarar.

ETISK FYRILIT

Íløguvirksemið hjá LÍV verður skipað soleiðis, at málið um hægst møguligt avkast verður rokkið, samstundis sum fyrilit verður havt fyri, at íløgurnar eru etiskt og sosialt ráðiligar.

Tann størsti parturin av íløgnum hjá LÍV verður umsitin av íløgurøktarum uttan fyri samtakið. Í avtalum við íløgurøktararnar verður skrivað, at dentur áhaldandi skal leggjast á at halda grundleggjandi mannaættindi.

Hövuðsmálið er, at ILO-sáttmálin verður hildin um ikki at misnýta barnaardeiði, ikki at gera nýtslu av tvingsilsardeiði, ikki at gera mismun millum kyn á arbeiðsplássinum og at virða felagafrælsið.

Á heimasíðu felagsins (www.liv.fo) er ein listi til skjals, sum vísir, hvørjum feløgum LÍV við seinasta árslok hevði iløgur í.

SERSTØK VIÐURSKIFTI

Sum álagt í kunngerð nr. 12 um ársfrásagnir hevur felagið innroknað virðið á landskassans veðhaldi mótvegis tryggingum teknaðum á 4½ % grundarlag í ársfrásøgnina fyri 2009. Landskassaveðhaldið, sum við árslok 2008 varð gjørt upp til 286,5 mió. kr., er við árslok 2009 gjørt upp til 212,9 mió. kr. Upphæddin er innroknað sum fíggjarligt aktiv, og broytingin er førd sum virðisjavning í rakstrarroknskapinum.

HENDINGAR EFTIR ROKNSKAPARLOK

Frá degnum fyri fíggjarstøðuni til í dag er einki annað hent, sum eftir leiðslunnar áskoðan hevur týðandi ávirkan á ársfrásøgnina.

ÚTLIT FYRI 2010

Fyri 2009 varð væntað, at vøksturin í tryggingargjöldum fór at vera á leið tann sami sum árið frammanundan. Vøksturin hevur tó verið nakað minni enn mett, og orsøkin er partvís herd kapping og at búskaparliga gongdin hevur verið vánaligari. Við árslok 2008 varð mett, at partabrøvini fóru at geva eitt positivt avkast, men tó ikki í sama mun, sum árin frammanundan. Marknaðurin er tó skjótari enn væntað komin partvís aftur á beint.

Roknað varð við, at tey sera negativu fíggjarligu viðurskiftini í 2008 eisini komu at ávirka fíggjarmarknaðirnar í 2009, har roknast kundi við einum lágum avkasti av fíggjarøgnunum. Konturentan fyri 2009 varð tí sett til grundarlagsrentuna í nevndu feløgum. Gongdin í 2009 hevur tó verið betri enn væntað.

Roknað varð við, at kostnaðurin av umsiting v.m. fór at vera á leið tann sami, sum hann var í 2009, og henda meting vísti seg at halda.

Seinasta árið hevur verið merkt av vánaligu búskaparligu gongdini. Eisini hevur kappingin á marknaðinum verið herd. Væntast kann tí, at gongdin í inntøkunum verður á leið tann sama sum í 2009.

Tryggingarmarknaðurin fyri 2010 verður væntandi merktur av, at ein nýggj pensjónsskipan ætlandi verður sett í gildi 1. januar 2011. Hetta vil uttan iva hava við sær nýggjar avbjóðingar til eftirlønarfeløgini, og tí arbeiðir felagið miðvíst við at menna nýggj eftirlønar- og tryggingarsløg.

Tann stóri vøksturin í kursinum á partabrøvum kemur neyvan at halda fram, men møguleikar eru fyri einum rímiligum avkasti av partabrøvum. Tað er mangt, sum bendir á, at rentan á lánsbrøvum fer at hækka, og tí kann roknast við, at avkastið av lánsbrøvum í 2010 verður minni enn í 2009 orsakað av teimum kurstapum, ið fylgja rentuhækkingini.

Leiðsluátekning

Vit leggja við hesum fram ársfrásøgn fyri felagið og fyri samtakið fyri 2009. Ársfrásøgnin er gjørd í samsvari við ásetingarnar í tryggingarlógini.

Tað er okkara fatan, at nýtti roknskaparhátturin er hósandi og tryggjar, at ársfrásøgnin gevur eina rættvísandi mynd av oignum, skyldum, fíggarligu støðu og av úrslitinum av virksemini hjá móðurfelag og samtaki.

Ársfrásøgnin verður lögð fyri aðalfundin, og mælt verður til at góðkenna hana.

Tórshavn, hin 9. apríl 2010

Stjórn

Tummas Eliassen
stjóri

Nevnd

Poul Hansen
nevndarformaður

Súsanna Ewaldsdóttir Sørensen
næstformaður

Una J. Joensen

Jógvan Mørkøre

Gunnleivur Dalsgarð

Átekning frá óheftum grannskoðarum

Til partaeigararnar í Føroya Lívstrygging P/F

Vit hava grannskoðað ársfrásøgnina hjá Føroya Lívstrygging P/F fyri roknskaparárið 01.01.2009 til 31.12.2009, við leiðsluátekning, leiðslufrágreiðing, nýttum roknskaparhátti, rakstrarroknskapi, fíggjarstøðu, frágreiðing um eginogn og notum fyri bæði móðurfelagið og samtakið. Ársfrásøgnin er gjørd eftir lóg um tryggingarvirksemi.

Ábyrgd leiðslunnar av ársfrásøgnini

Leiðslan hevur ábyrgd av at gera eina ársfrásøgn, ið gevur eina rættvísandi mynd í samsvari við lóg um tryggingarvirksemi. Henda ábyrgd ber í sær, at felagið støðugt hevur tað innanhýsis eftirlit, ið skal til, fyri at ársfrásøgn kann gerast, sum gevur eina rættvísandi mynd uttan týðandi skeivleikar, uttan mun til um skeivleikarnir standast av sviki ella mistøkum, at nýttur verður hókandi roknskaparháttur, og at roknskaparligu metingarnar, sum gjørdar eru, eftir umstøðunum mugu ætlast at vera rímiligar.

Grannskoðanin og ábyrgd grannskoðarans

Okkara ábyrgd er við stóði í grannskoðanini at gera eina niðurstøðu um ársfrásøgnina. Vit hava grannskoðað samsvarandi galdandi føroyskum grannskoðanarreglum, ið krevja, at vit halda tey etisku krøvini og leggja til rættis og grannskoða fyri at fáa grundaða vissu fyri, at tað ikki eru týðandi skeivleikar í ársfrásøgnini.

Grannskoðanin ber í sær, at gjørt verður tað arbeiði, sum skal til fyri at fáa grannskoðanarprógv fyri upphæddum og upplýsingum í ársfrásøgnini. Grannskoðarin metir um, hvat arbeiði skal gerast, harundir metir hann um vandan fyri týðandi skeivleikum í ársfrásøgnini, uttan mun til um skeivleikarnir standast av sviki ella mistøkum. Grannskoðarin metir eisini um innanhýsis eftirlitið, ið skal til, fyri at felagið kann gera eina ársfrásøgn, sum gevur eina rættvísandi mynd. Hetta verður gjørt fyri at leggja grannskoðanina til rættis eftir umstøðunum og ikki fyri at gera eina niðurstøðu um dygdina á innanhýsis eftirlitinum. Grannskoðanin ber eisini í sær, at stóða verður tikin til, um roknskaparhátturin, sum leiðslan nýtir, er hókandi, um tær roknskaparligu metingarnar, sum leiðslan hevur gjørt, eru rímiligar, og hvussu ársfrásøgnin sum heild er gjørd.

Tað er okkara fatan, at vit hava fingið nøktandi grannskoðanarprógv, ið kann vera grundarlag undir okkara niðurstøðu.

Grannskoðanin hevur ikki givið orsök til fyrivarni.

Niðurstøða

Tað er okkara fatan, at ársfrásøgnin gevur eina rættvísandi mynd av ognu, skyldum, fíggjarligu støðu 31.12.09 hjá móðurfelagnum og samtakinum og av úrslitinum av virksemi felagsins og hjá samtakinum í roknskaparárinum 01.01.2009 til 31.12.2009 samsvarandi lóg um tryggingarvirksemi.

Tórshavn, hin 9. apríl 2010

NOTA
Løggilt grannskoðanarvirki P/F

Sp/f Grannskoðaravirkið *INPACT*,
Løggilt grannskoðaravirki

Hans Laksá
løggildur grannskoðari

Joen Magnus Lamhauge
skrasettur grannskoðari

Heini Thomsen
løggildur grannskoðari

Jógvan Poulsen
HD-R

ALMENT

Ársfrásøgnin er eins og undanfarna ár gjørd sambært viðtøkum felagsins og í samsvari við ásetingarnar í tryggingarlógini og í kunngerð nr. 2 frá 30/12-2009 um ársfrásagnir frá Tryggingareftirlitinum. Við nýggju tryggingarlógini frá 2008 vórðu hugtøkini “innrokning” og “máting” tikin í nýtslu. “Innrokning” merkir at taka við í roknskapin og “máting”, hvussu virðisásett verður.

Alment um innrokning og máting í ársfrásøgn felagsins

Í rakstrarroknskapinum verða inntøkur innroknaðar so hvørt sum tær verða forvunnar, harundir virðisjavningar av fíggjarligari ogn og skuld. Í rakstrarroknskapinum verða somuleiðis innroknaðar allar útreiðslur – harundir tryggingarveitingar, broytingar í avsetingum og broytingar í bonus – so hvørt tær verða staðfestar.

Í fíggjarstøðuni verða ognir innroknaðar, tá ið tað er sannlíkt, at framtíðar fíggjarligir fyrimunir fara at koma felagnum til góðar, og virði á ognini verður mett álitandi. Skyldur verða innroknaðar í fíggjarstøðuna, tá ið tær eru sannlíkar og kunnu mástast álitandi. Ogn og skuld verða innroknað til kostprís, og eftir hetta verður hvør roknskaparpostur viðgjørður, sum lýst niðanfyri.

Við innrokning og máting verður fyrilit havt fyri væntaðum tapi og váðum, ið vísa seg, áðrenn ársfrásøgnin er liðug, og sum kunnu sanna ella avsanna viðurskifti, sum vóru til staðar við roknskaparlok.

Avrunding av upphæddum

Upphæddir í rakstrarroknskapi, fíggjarstøðu og notum v.m. verða avrundaðar til heil tøl. Av tí at tøluni verða avrundað hvørt fyri seg, kunnu avrundingsarmunir vera millum upplýstar samanteljingar og summin av teimum undirliggjandi tølunum.

Umrokning av útlenskum gjaldoyra og kurstryggjan

Ársfrásøgnin er í donskum krónum. Transaktiónir í útlenskum gjaldoyra verða stöðugt umroknaðar til danskar krónur við gjaldoyrakursinum á transaktiónsdegnum.

Áogn, skuld og aðrir moneterir postar í útlenskum gjaldoyra verður umroknað til danskar krónur við gjaldoyrakursinum á degnum fyri fíggjarstøðuni. Staðfestur og ikki staðfestur vinningur ella tap av umrokning av útlenskum gjaldoyra verður innroknað í rakstrarroknskapin undir íløguvirksemi.

KONSOLIDERING

Konsernroknskapurin fevnir um móðurfelagið og dótturfeløgini, P/F Tryggingarfelagið Lív og P/F Royndina, hvørs ársfrásagnir eru grundaðar á sama roknskaparhátt, sum tann hjá móðurfelagnum.

Í konsernroknskapinum verða grannskoðaðar ársfrásagnir fyri móðurfelag og dótturfeløg konsolideraðar, og konserninnanhýsis inntøkur og útreiðslur, partabævaognir, millumverandi, vinningsbýti umframt innanhýsis vinningur og tap av stöðisognum verður eliminerað.

RAKSTRARÚRSLIT 2009

Felagið hevur býtt rakstrarúrslitið fyri 2009 eftir hini sonevndu kontributiósmeginregluni, sum í stuttum merkir, at tey, ið eru við til at skapa úrslitið, fáa sín lut í tí. LÍV hevur sambært lóggávuni gjørt ítøkiligar reglur fyri býtið av úrsliti, og tær eru fráboðaðar Tryggingareftirlitinum.

Úrslitið fyri 2009 er býtt eftir nevndu meginreglum, sum í hvuðsheitum virka á fylgjandi hátt fyri býti av úrslitinum fyri 2009:

- Landskassaveðhaldið er javnað eftir grein 19a í roknskaparkunngerðini.
- Eginognin og kundaognin hava býtt úrslitið eftir javnan av landskassaveðhaldinum soleiðis, at egin- og kundaogn primo fáa sama avkast í prosentum áðrenn skatt. Pláss hevur ikki verið fyri at býta til kollektivt bonuspotentiali.

RAKSTRARROKNSKAPUR

Tryggingargjöld

Tryggingargjöld og innskot verða innroknað í fíggjarstøðuna á skrásettum gjaldkomudegi. Tíðaravmarking verður gjørd soleiðis, at innroknaðu tryggingargjöldini svara til roknskaparárið.

Úrslit av íløguvirksemi

Inntøkur frá atknýttum og assosieraðum fyrítøkum fevna um tann partin av úrslitinum, sum Føroya Lívstrygging eigur.

Rentuinntøkur og vinningsbýti v.m. fevna um ársins rentuinntøkur av innlánum, virðisbrøvum og útlánum og vinningsbýti av kapitalpørtum.

Virðisjavningar fevna um ársins virðisjavningar av virðisbrøvum og útlánum. Harumframt er virðið á landskassaveðhaldi innroknað í virðisjavningar.

Tann partur av fyrisitingarkostnaði felagsins, sum hevur beinleiðis tilknýti til íløguvirksemi, verður innroknaður sum fyrisitingarkostnaður av íløguvirksemi.

Tryggingarveitingar

Innroknað sum tryggingarveitingar verða goldnar veitingar, endurgoldið frá endurtryggingum, broyting í avsetingum til endurgjöld og broyting í endurtrygjaranna parti av avsetingum til endurgjöld.

Bonus

Broyting í kollektivum bonuspotentiali er tann partur av tí staðfesta rakstrarúrslitinum eftir rentutilskrivning v.m., sum verður tilskrivaður ella skuldskrivaður tryggingarmongdini sum óbýtt avseting. Um parturin av staðfestum úrsliti hjá tryggingarmongdini er negativur, fevnir posturin um nýtslu av kollektivum bonuspotentiali, sum er avsett undanfarin ár.

Um samlaða rentan, ið felagið veitir tryggingartakarunum, er størri enn grundarlagsrentan, hevur munurin saman við afturbering av ymsum gjøldum frá 2006 til 2008 verið tilskrivaður sum kundaogn. Frá 2009 verður meirrentan og afturbering av ymsum gjøldum tilskrivað sum bonus.

Broyting í kundaogn fevnir um nettoupphæddina, sum er løgd afturat kundaognini, umframt upphæddina, sum kundaognin er rentað við í árinum.

Rakstrarkostnaðir av tryggingarvirksemi

Felagið hevur felags fyrisiting við dótturfeløgini, og verða kostnaðirnir býttir millum feløgini sambært avtalum. Eisini umsitur felagið tryggingar fyri aðrar. Hesir kostnaðir fevna um kostnaðir í sambandi við útveganir og fyrisiting av tryggingarmongdini íroknað kostnaðir, ið hava samband við útgjöld av veitingum. Fyrisitingarkostnaðir eru tiknir við sum ein nettoupphædd, har drigin er frá tann parturin, sum er útfaktureraður til onnur.

Flutt úrslit av íløguvirksemi

Tann partur av úrsliti av íløguvirksemi, sum viðvíkur eginognini, verður innroknaður í henda postin. Tað eru ikki ávísar íløgugnir knýttar at eginognini, og tí verður parturin hjá eginognini roknaður út sum ein lutfalsligur partur av samlaða úrslitinum.

Skattur

Skattur av ársúrslitinum, sum fevnir um aktuelan skatt fyri árið umframt broytingar í útsettum skatti, verður innroknaður í rakstrarroknskapin við tí parti, sum viðvíkur ársúrslitinum. Skattur viðvíkjandi møguligum bókingum beinleiðis á eginognina verður innroknaður á eginognina.

Tann skattur, sum verður førður í rakstrarroknskapin, verður flokkaður sum ávikavist skattur av vanligum rakstri og skattur av óvanligum postum.

Møgulig broyting í útsettum skatti vegna broytt skattaprosent, verður innroknað í rakstrarroknskapin.

Felagið er samskattað við dótturfeløgini, P/F Tryggingarfelagið Lív og P/F Royndina. P/F Føroya Lívstrygging rindar samanlagda skattin fyri samtakið. Skattaávirkanin av samskatingini verður býtt millum P/F Føroya Lívstrygging og dótturfeløgini í mun til skattskyldugu inntøkuna hjá feløgnum.

Í sambandi við skattliga viðgerð av virðisbrøvum nýtir felagið hitt sonevnda lagurprinsippið, sum m.a. hevur við sær, at allir kursmunir – staðfestir og óstaðfestir – verða taldir við í skattskyldugu inntøkuna.

FÍGGJARSTØÐA

Immateriell ogn

Ritbúnaður umframt onnur immateriell ogn verður innroknað í fíggjarstøðuna til kostprís frádrigið samanløgdu avskrivningarnar og samanløgdu niðurskrivingarnar vegna væntað tap. Møguligt tap verður mettt við støði í eini niðurskrivingartest.

Materiell ogn

Rakstrargøgn v.m. verða mátað í fíggjarstøðuni til kostprís frádrigið samanløgdu av- og niðurskrivingarnar ella til endurvinningarvirði, har hetta er lægri. Endurvinningarvirðið er virðið á ognini við framhaldandi nýtslu ella við sølu.

Innbúgv verður avskrivað við eins stórum árligum upphæddum eftir 10 árum. KT-útbúnaður og annar útbúnaður verður avskrivaður yvir 3-5 ár.

Bygningar til egna nýtslu verða mátaðir til endurmett virði svarandi til dagsvirðið á endurmetingardegnum við frádrátti av eftirfylgjandi akkumuleraðum avskrivningum. Í sambandi við endurmetingar verður hin sonevnda "avkastmannagongdin" sambært roknskaparkunngerðini nýtt. Eftir hesi mannagongd verður støði tikið í rakstraravkasti hjá hvørjum bygningi og einum rentukravi til hvønn bygning.

Bygningarnir eru seinast endurmettir í 2006.

Óbygd grundøki eru mátað til eitt mettt dagsvirði.

Íløguognir

Kapitalpartar í atknýttum og assosieraðum virkjum verða innroknaðir í fíggjarstøðuna við tí lutfalsliga parti av roknskaparliga innara virðinum á virkjunum. Úrslit hjá atknýttum og assosieraðum virkjum verða innroknað í raksturin lutfalsliga eftir teimum pørtum, sum svara til kapitalpartarnar.

Fíggjaramboð verða innroknað í fíggjarstøðuna til keypsprís við frádrátti av keypskostnaði og verða eftir fyrstu innrokning mátað til dagsvirði. Handlað fíggjaramboð verða tikin við/úr fíggjarstøðuni á avrokningardegnum. Sáttmálavirðið á handlaðum, men enn ikki avroknaðum fíggjaramboðum, verður tikið við sum eitt ískoyti ella ein frádráttur til tey tilsvarandi fíggjaramboðini.

Íløguprógv verða innroknað í fíggjarstøðuna saman við teimum undirliggjandi fíggjarognunum.

Dagsvirðið á børsrásettum fíggjaramboðum verður ásett samsvarandi endakursinum á degnum fyri fíggjarstøðuni. Ikki børsrásettir kapitalpartar verða virðisásettir til kostprís við frádrátti av niðurskrivingum.

Útlán verða mátað til amortiseraðan kostprís. Í teimum førum, har tekin eru um virðisminking, eru útlán niðurskrivað við muninum millum bókað virði og nútíðarvirði á væntaðum framtíðar afturgjaldingum, diskonterað við effektivu rentuni í tí einstaka láninum. Slíkar niðurskrivingar verða afturførðar heilt ella partvíst, skuldi virðisminkingin víst seg at verið minni enn upprunaliga mettt.

Roknskaparkunngerðin áleggur felagnum at innrokna virðið á landskassaveðhaldi fyri tryggingar, ið eru teknaðar fram til 1/1-2000. Roknskaparliga virðið á landskassaveðhaldinum, er innroknað sum trygd fyri fíggjarligum váðum. Mátað verður til munin millum ognir og skyldur, íroknað krav til kjarnufæfeingi, í partsfíggjarstøðu fyri nevndu tryggingar.

Áogn

Dagsvirðið á áogn verður ásett við fyrilíti fyri væntaðum tapi.

Tíðaravmarkingar

Tíðaravmarkingar, sum eru upptiknar undir ogn, fevna um goldnar útreiðslur sum viðvíkja næsta roknskaparári umframt tíðaravmarkaðar rentur av fíggjaramboðum.

Avsetingar til tryggingar- og íløguavtalur

Lívstryggingaravsetingar verða mátaðar við at gera upp marknaðarvirðið á væntaðum framtíðar gjaldsstreymum fyri hvørja einstaka trygging. Marknaðarvirðið verður roknað út við at diskontera tær einstøku gjaldingarnar við eini rentu, sum er grundað á ta av danska Fíggjareftirlitinum almannakunngjördu rentukurvu. Teir mettu framtíðar gjaldsstreymarnir verða útroknaðir við støði í væntaðari lívstíð og avlamnisintensiteti grundað á egnar metingar av felagsins tryggingarmongdum.

Lívstryggingaravsetingar innihalda eitt váðaískoyti, sum hevur fyrilit fyri, at tryggingartakarar væntandi liva alsamt longri. Harumframt verður fyrilit havt fyri sannlíkindum fyri, at tryggingartakarar afturkeypa egnar tryggingar, grundað á greiningar av tryggingarmongdini. Fyri tryggingar, grundaðar á sáttmálar við fakfeløg á almenna arbeiðsmarknaðinum, eru hesi sannlíkindi mett til 10%. Fyri aðrar tryggingar eru afturkeypsannlíkindini mett til 100%.

Tryggjaðar veitingar eru marknaðarvirðið á teimum veitingum, sum eru tryggjaðar tí einstaka tryggingartakaranum við einum ískoyti til væntaðan framtíðar kostnað av umsiting og við frádrátti av teimum avtalaðu framtíðar tryggingargjöldum. Tryggjaðar veitingar fevna um eina metta upphædd til rindan av framtíðar veitingum, sum stava frá tryggingarhendingum í roknskaparárinum, men sum ikki eru fráboðaðar við árslok.

Bonuspotentiali á framtíðar tryggingargjöldum lýsir skyldur til at veita bonus viðvíkjandi avtalaðum tryggingargjöldum, sum ikki eru fallin til gjaldingar enn.

Bonuspotentiali á frítryggingum fevnir um virðið á skyldum til at veita bonus viðvíkjandi longu inngoldnum tryggingargjöldum v.m.

Avsetingar til endurgjöld fevna um ikki goldnar, men falnar tryggingarveitingar. Í upphæddini er innroknað ein meting av falnum tryggingarveitingum, sum stava frá tryggingarhendingum í roknskaparárinum, men sum ikki eru fráboðaðar við árslok.

Kollektivt bonuspotentiali er parturin hjá tryggingarmongdini av staðfestum úrslitum, sum eru avsett kollektivt til tryggingar við rætti til bonus, út yvir lívstryggingaravsetingar og avsetingar til endurgjöld.

Kundaogn er ein partur av grundarfæfeinginum á jøvnum føti við eginognina, men við tíðini gerst kundaognin vanligt bonus hjá teimum einstøku tryggingartakarunum, og sostatt er kundaognin fevnd av tryggingarligu avsetingunum.

Skuld

Skuld verður mátað til amortiseraðan kostprís, og hetta svarar vanliga eisini til áljóðandi virði.

Útsettur skattur

Útsettur skattur verður roknaður av øllum viðkomandi tíðarbundnum munum millum roknskaparlig og skattlig virðir á aktivum og skyldum.

Útsettur skattur verður innroknaður við støði í teimum skattareglum og tí skattastigi, sum eru galdandi á statusdegnum. Útsett skattaaktiv, harundir skattavirðið á framfluttum skattligum hallum, verða innroknað til tað virði, ið aktivið kann væntast at kunna realiserast fyri.

Aktuellur skattur

Skyldugur skattur verður innroknaður í fíggarstøðuna við teirri upphædd, sum kann útroknast av skattskyldugu inntøkuni fyri árið, javnað fyri skatt viðvíkjandi undanfarnum árum.

LYKLATØL

Tey eru útroknað sambært ásetingum í kunngerð nr. 2 frá 30/12-2009 um ársfrásagnir.

Lyklatølini í “avkastskemanum” (sí notu 22) eru roknað soleiðis, at eitt ársavkast er gjørt upp við støði í vigaðari miðalsaldu av íløgum fyri árið.

Rakstrarroknskapur

Nota	Móðurfelag		Samtak		
	2009 DKK	2008 t.DKK	2009 DKK	2008 t.DKK	
1	Tryggingargjöld brutto	113.556.407	324.764	347.681.615	324.764
	Endurtryggingargjöld	-8.520.440	-14.375	-15.134.299	-14.375
	Tryggingargjöld fyri egna rokning tilsamans	105.035.967	310.390	332.547.316	310.390
	Inntøkur frá atknýttum virkjum	-9.030.476	-14.793	0	0
	Inntøkur frá assosieraðum virkjum	17.556.541	-992	17.556.541	-992
2	Rentuinntøkur og vinningsbýti v.m.	68.228.900	97.699	106.702.983	98.564
3	Virðisjavningar	32.001.709	-261.467	51.413.419	-276.060
	Rentuútreiðslur	-239.552	0	-239.552	0
4	Fyrisitingarkostnaðir av íløguvirksemi	-2.623.582	-5.143	-9.489.971	-6.207
	Úrslit av íløguvirksemi innan virðisjavnan av landskassaveðhaldi	105.893.540	-184.697	165.943.421	-184.696
3	Virðisjavning av landskassaveðhaldi	-73.636.227	286.548	-73.636.227	286.548
	Úrslit av íløguvirksemi tilsamans	32.257.313	101.851	92.307.194	101.852
5	Útgoldnar veitingar	-89.129.806	-115.167	-148.037.408	-115.167
	Endurgoldið frá endurtryggingum	5.077.104	12.108	7.810.354	12.108
	Broyting í avsetingum til endurgjöld	-469.722	-2.555	-5.709.990	-2.555
	Broyting í endurtryggjaranna parti av avsetingum til endurgjöld	0	-1.012	0	-1.012
	Tryggingarveitingar fyri egna rokning tilsamans	-84.522.425	-106.626	-145.937.044	-106.626
6	Broyting í lívstryggingaravsetingum	-8.390.921	-370.685	-137.906.861	-370.685
	Broyting í endurtryggjaranna parti	-3.093.836	-13.525	-3.103.093	-13.525
	Broyting í lívstryggingaravsetingum fyri egna rokning tilsamans	-11.484.757	-384.210	-141.009.954	-384.210
	Broyting í kollektivum bonuspotentiali	0	60.836	-66.696.505	60.836
	Broyting í kundaogn	-16.523.621	-17.037	-29.603.269	-17.037
	Bonus tilsamans	-16.523.621	43.798	-96.299.774	43.798
4	Útveganarkostnaðir	-1.583.771	-2.405	-2.500.163	-2.405
4	Fyrisitingarkostnaðir	-8.220.691	-24.600	-25.439.017	-24.600
	Provisjónir og partar av úrslitum frá endurtryggjarum	2.503.067	6.195	3.792.525	6.195
	Rakstrarkostnaðir av tryggingarvirksemi fyri egna rokning tilsamans	-7.301.395	-20.810	-24.146.656	-20.810
	Flutt úrslit av íløguvirksemi	2.929.271	3.390	5.096.688	3.390
	TRYGGINGARTEKNISKT ÚRSLIT	20.390.352	-52.217	22.557.770	-52.217
	Íløguúrslit av eginognini	-2.929.271	-3.390	-5.096.688	-3.390
	ÚRSLIT ÁÐRENN SKATT	17.461.082	-55.607	17.461.082	-55.607
7	Skattur	-2.173.518	9.959	-2.173.518	9.959
	ÁRSÚRSLIT	15.287.564	-45.648	15.287.564	-45.648

Fíggjarstöða

Nota	Móðurfelag			Samtak	
	2009 DKK	1/1-2009 t.DKK	2008 t.DKK	2009 DKK	2008 t.DKK
OGN					
IMMATERIELL OGN	4.176.667	3.218	3.218	4.176.667	3.218
Rakstrargøgn v.m.	1.651.841	2.125	2.125	1.651.841	2.125
Bygningar til egna nýtslu	24.331.146	23.673	23.673	24.331.146	23.673
8 MATERIELL OGN TILSAMANS	25.982.987	25.798	25.798	25.982.987	25.798
9 Kapitalpartar í atknýttum virkjum	69.656.416	76.092	51.092	0	0
10 Kapitalpartar í assosieraðum virkjum	109.714.226	91.658	91.658	119.844.105	101.897
Lán til assosierað virkir	0	0	0	400.000	400
Íløgur í atknýtt og assosierað virkir tilsamans	179.370.641	167.750	142.750	120.244.104	102.297
11 Kapitalpartar	193.348.209	168.027	304.945	395.167.553	331.915
Lánsbrøv	1.130.310.369	1.045.535	1.487.256	1.650.103.620	1.487.256
Veðtryggjað útlán	50.290.336	27.310	27.310	50.290.336	27.310
Onnur útlán	196.919.197	27.093	27.093	196.919.197	28.093
Innlán	65.998.429	259.871	386.997	288.814.806	399.951
12 Landskassaveðhald og aðrir avdekingar	212.911.545	286.548	286.748	212.911.545	286.748
Aðrar fíggjarligar íløgugögnir tilsamans	1.849.778.084	1.814.384	2.520.349	2.794.207.057	2.561.273
ÍLØGUOGN TILSAMANS	2.029.148.726	1.982.134	2.663.099	2.914.451.161	2.663.570
Endurtryggjaranna partur av avsetingum til endurgjöld	4.555.672	7.650	7.909	4.805.497	7.909
Endurtryggjaranna partur av avsetingum til tryggingaravtalur tils.	4.555.672	7.650	7.909	4.805.497	7.909
Áogn hjá tryggingartakarum	2.912.717	8.470	10.226	11.289.741	10.226
Áogn í sambandi við beinleiðis tryggingaravtalur tilsamans	2.912.717	8.470	10.226	11.289.741	10.226
Áogn hjá tryggingarfeløgum	6.494.940	9.076	9.076	8.405.148	9.076
Áogn hjá atknýttum virkjum	0	613	613	0	0
Onnur áogn	856.344	1.043	1.043	997.198	1.184
ÁOGN TILSAMANS	14.819.673	26.852	28.866	25.497.583	28.394
7 Útsett skattaogn	7.595.823	9.769	9.769	7.595.823	9.769
ONNUR OGN TILSAMANS	7.595.823	9.769	9.769	7.595.823	9.769
Rentur tilgóðar og innvunnin leiga	25.847.580	14.238	20.548	33.099.938	20.548
Aðrar tíðaravmarkingar	3.089.394	2.905	2.905	3.089.394	2.905
TÍÐARAVMARKINGAR TILSAMANS	28.936.974	17.143	23.453	36.189.332	23.453
OGN TILSAMANS	2.110.660.849	2.064.914	2.754.203	3.013.893.553	2.754.203

Nota	Móðurfelag			Samtak		
	2009 DKK	1/1-2009 t.DKK	2008 t.DKK	2009 DKK	2008 t.DKK	
SKYLDUR						
13	Partapeningur	500.000	500	500	500.000	500
14	Framflutt úrslit	64.643.459	49.356	49.356	64.643.459	49.356
	EGINOGN	65.143.459	49.856	49.856	65.143.459	49.856
	Tryggjaðar veitingar	1.740.982.834	1.803.288	2.080.340	1.998.860.694	2.080.340
	Bonuspotentiali á framtíðar tryggingargjöldum	131.391.532	62.198	281.813	435.356.672	281.813
15	Bonuspotentiali á frítryggingum	61.537.092	60.035	159.789	224.148.828	159.789
16	Lívtryggingaravsetingar tilsamans	1.933.911.458	1.925.521	2.521.943	2.658.366.194	2.521.943
	Avsett til endurgjöld	10.984.691	10.515	10.515	16.224.958	10.515
17	Kollektívt bonuspotentiali	0	0	0	66.696.505	0
	Avsett til bonus og avsláttur av tryggingargjöldum	0	0	58.844	60.328.021	58.844
18	Kundaogn	65.125.928	48.602	81.020	110.622.773	81.020
	AVSETINGAR TIL TRYGGINGAR- OG ÍLØGUAVTALUR TILSAMANS	2.010.022.077	1.984.638	2.672.322	2.912.238.451	2.672.322
7	Útsettur skattur	0	0	0	0	0
	AVSETINGAR TILSAMANS	0	0	0	0	0
	Skuld í sambandi við beinleiðis trygging	9.485.983	4.121	18.899	22.392.372	18.899
	Skuld til atknýtt virkir	21.009.605	23.791	0	0	0
	Onnur skuld	4.058.790	1.601	12.220	13.178.335	12.220
19	SKULD TILSAMANS	34.554.378	29.513	31.119	35.570.707	31.119
	TÍÐARAVMARKINGAR	940.936	907	907	940.936	907
	SKYLDUR TILSAMANS	2.110.660.849	2.064.914	2.754.203	3.013.893.553	2.754.203
20	Eventualskyldur					

Frágreiðing um eiginogn

Eiginogn - samtak

Kr. 1.000	Parta- peningur	Tiltakspeningur, netto- uppskrivingar	Framflutt úrslit	Tilsamans
Eiginogn 1. januar 2008	500	0	95.004	95.504
Broytingar í árinum	-	-	-	0
Úrslit	-	-	-45.648	-45.648
Eiginogn 31. desember 2008	500	0	49.356	49.856
Eiginogn 1. januar 2009	500	0	49.356	49.856
Broytingar í árinum	-	-	-	0
Úrslit	-	-	15.288	15.288
Eiginogn 31. desember 2009	500	0	64.643	65.143

Eiginogn - móðurfelag

Kr. 1.000	Parta- peningur	Tiltakspeningur, netto- uppskrivingar	Framflutt úrslit	Tilsamans
Eiginogn 1. januar 2008	500	15.884	79.120	95.504
Burturlagt í árinum	-	0	-	0
Flutt til framflutt úrslit	-	-15.884	15.884	-
Úrslit	-	-	-45.648	-45.648
Eiginogn 31. desember 2008	500	0	49.356	49.856
Eiginogn 1. januar 2009	500	0	49.356	49.856
Burturlagt í árinum	-	-	0	0
Flutt til framflutt úrslit	-	-	0	0
Úrslit	-	-	15.288	15.288
Eiginogn 31. desember 2009	500	0	64.643	65.143

Solvenskrav og kjarnufæfeingi

	Móðurfelag		Samtak	
	2009 DKK	2008 t.DKK	2009 DKK	2008 t.DKK
Grundarfæfeingi og fæfeingiskrav				
Eiginogn	65.143.459	49.856	65.143.459	49.856
Kundaogn	65.125.928	81.020	110.622.773	81.020
Partur av kjarnufæfeingi hjá dótturtryggingarfelag	74.136.225	0	0	0
- Virðið av ognarparti av dótturtryggingarfelag	-28.639.380	0	0	0
- Minking vegna fæfeingiskrav í dótturtryggingarfelag	-2.634.176	0	0	0
Kjarnufæfeingi	173.132.056	130.875	175.766.232	130.875
- Immateriell ogn	-4.176.667	-3.218	-4.176.667	-3.218
- Útsett skattaogn	-7.595.823	-9.769	-7.595.823	-9.769
- Partur av fæfeingiskravi hjá dótturtryggingarfelag	-42.862.669	0		
Grundarfæfeingi	118.496.897	117.888	163.993.742	117.888
Fæfeingiskrav	75.634.228	104.445	118.496.897	104.445
Grundarfæfeingi til avlops	42.862.669	13.443	45.496.845	13.443



	Móðurfelag		Samtak	
	2009 DKK	2008 t.DKK	2009 DKK	2008 t.DKK
Nota 1 • Tryggingargjöld brutto				
Kapitaltryggingar	78.510.989	179.478	192.870.907	179.478
Rentutryggingar	28.623.053	77.548	81.124.549	77.548
Ratutryggingar	5.486.796	10.158	12.278.510	10.158
Leypandi tryggingargjöld tilsamans	112.620.838	267.185	286.273.966	267.185
Samlagstryggingar	0	56.242	60.186.965	56.242
Innskot tilsamans	935.569	1.337	1.220.684	1.337
Tryggingargjöld brutto tilsamans	113.556.407	324.764	347.681.615	324.764
Tryggingargjöldini kunnu útgreinast soleiðis:				
Indivíduelt teknaðar tryggingar	43.336.870	13.589	48.095.806	13.589
Tryggingar teknaðar í.s.v. starvssetan	70.219.537	254.933	239.398.844	254.933
Samlagstryggingar	0	56.242	60.186.965	56.242
Tilsamans	113.556.407	324.764	347.681.615	324.764
Tryggingar við bonussskipan	113.556.407	324.764	347.681.615	324.764
Tryggingar uttan bonussskipan	0	0	0	0
Unit link-sáttmálar	0	0	0	0
Tilsamans	113.556.407	324.764	347.681.615	324.764
Tal av tryggjaðum er:				
Indivíduelt teknaðar tryggingar	1.747	1.781	2.162	1.781
Tryggingar teknaðar í.s.v. starvssetan	4.884	15.072	16.314	15.072
Samlagstryggingar	0	14.929	14.561	14.929
Nota 2 • Rentuinntøkur og vinningsbýti v.m.				
Rentur av virðisbrøvum, útlánum og innlánum	65.098.540	87.500	100.339.333	88.274
Vinningsbýti	2.439.177	9.487	5.667.625	9.578
Annað	691.184	712	696.025	712
Rentur og vinningsbýti v.m. tilsamans	68.228.900	97.699	106.702.983	98.564
Nota 3 • Virðisjavningar				
Lánsbrøv	7.958.826	35.620	21.771.776	35.620
Kapitalpartar	24.644.108	-251.929	51.835.993	-264.407
Aðrir avdekningar	-143.668	-44.991	-21.736.793	-44.991
Avsett móti tapi uppá útlán	-457.556	-168	-457.556	-2.283
Virðisjavningar innan javning av landskassaveðhaldi	32.001.709	-261.467	51.413.419	-276.060
Landskassaveðhald	-73.636.227	286.547	-73.636.227	286.547
Virðisjavningar tilsamans	-41.634.518	25.080	-22.222.808	10.487

	Móðurfelag		Samtak	
	2009 DKK	2008 t.DKK	2009 DKK	2008 t.DKK
Nota 4 • Fyrisitingarkostnaðir og útveganarkostnaðir umfata:				
Lønir	-11.885.375	-11.602	-11.885.375	-12.394
Eftirlønir	-1.541.518	-2.102	-1.541.518	-2.102
Lønarhæddaravgjald	-716.573	-664	-716.573	-664
Arbeidsmarknaðargjöld	-482.161	-301	-482.161	-301
Starvsfólkakostnaðir tilsamans	-14.625.627	-14.670	-14.625.627	-15.462
Løn og eftirløn til stjórn	-1.348.050	-1.259	-1.348.050	-1.259
Nevndarsamsýning	-685.000	-623	-685.000	-803
Miðaltal av starvsfólki	31	31	31	31
Samsýning til aðalfundarvalda grannskoðan:				
Grannskoðan	-601.125	-482	-691.125	-502
Annað arbeiði enn grannskoðan	-501.375	-156	-521.998	-156
Tilsamans	-1.102.500	-638	-1.213.123	-658

Felagið hevur felags fyrisiting við dótturfeløgini, har felagið fakturerar dótturfeløgini fyri fyrisiting sambært avtalum. Eisini umsitur felagið tryggingar fyri onnur feløg og fakturerar sambært avtalu.

Nota 5 • Útgoldnar veitingar

Eftirlønir	-14.968.099	-13.925	-15.087.752	-13.925
Eingangsútgjöld við deyða	-5.311.118	-1.183	-5.930.566	-1.183
Eingangsútgjöld við pensionering	-28.734.839	-21.552	-32.974.855	-21.552
Avlomisveitingar	-7.095.186	-6.170	-7.101.853	-6.170
Gjaldsundantøka o.a.	-1.249.076	-1.756	-1.662.276	-1.756
Samlagstryggingar	-602.008	-36.592	-45.017.283	-36.592
Afturkeyp	-30.921.476	-33.963	-40.010.353	-33.963
Kontant útgoldið bonus	-248.003	-28	-252.470	-28
Útgoldnar veitingar tilsamans	-89.129.806	-115.167	-148.037.408	-115.167

	Móðurfelag		Samtak	
	2009 DKK	2008 t.DKK	2009 DKK	2008 t.DKK
Nota 6 • Broyting í lívstryggingaravsetingum				
Tryggjaðar veitingar	62.304.741	-495.470	81.479.687	-495.470
Bonuspotentiali á framtíðar tryggingargjöldum	-69.193.759	16.368	-153.543.532	16.368
Bonuspotentiali á frítryggingum	-1.501.903	134.269	-64.359.492	134.269
Avsett til bonus og avsláttur v.m.	0	-25.852	-1.483.524	-25.852
Broyting í lívstryggingaravsetingum	-8.390.921	-370.685	-137.906.861	-370.685

Nota 7 • Skattur

Aktuellur skattur	0	0	0	0
Útsettur skattur	-2.173.518	9.959	-2.173.518	9.959
Skattur tilsamans	-2.173.518	9.959	-2.173.518	9.959
Úrslit áðrenn skatt	17.461.082	-55.606	17.461.082	-55.606
Munur millum roknskaparligar og skattligar avskrivningar	-438.356	278	-438.356	278
Skattlig hall frá undanfarnum árum	-17.022.726	0	-17.022.726	0
Skattskyldug inntøka	0	-55.328	0	-55.328
Partafelagsskattur, 18%	0	0	0	0
Broyting í útsettum skatti	-2.173.518	9.959	-2.173.518	9.959
Skattur tilsamans	-2.173.518	9.959	-2.173.518	9.959
Effektivt skattaprosent	12,4%	17,9%	12,4%	17,9%

Útsettur skattur kann lýsast soleiðis:

Útsettur skattur við ársbyrjan	-9.769.341	190	-9.769.341	190
Broyting í árinum	2.173.518	-9.959	2.173.518	-9.959
Útsettur skattur við ársenda	-7.595.823	-9.769	-7.595.823	-9.769

Útsettur skattur viðvíkur:

Bygningar til egna nýtslu	62.972	72	62.972	72
Útlán	-514.760	-418	-514.760	-418
Rakstrargøgn v.m.	564.129	536	564.129	536
Framflutt skattlig hall	-7.708.164	-9.959	-7.708.164	-9.959
Útsettur skattur tilsamans	-7.595.823	-9.769	-7.595.823	-9.769

Skatturin í 2009 er merktur av, at ikki áður bókað skattligt hall frá dótturfelag áljóðandi 4,5 mió. kr. er flutt til samskutting við móðurfelagið.

Nota 8 • Materiell stöðisogn

	Móðurfelag		Samtak	
	Rakstrar- gøgn v.m.	Bygningar til egna nýtslu	Rakstrar- gøgn v.m.	Bygningar til egna nýtslu
Útveganarvirði við ársbyrjan	7.719.148	27.239.014	7.719.148	27.239.014
Tilgongd í árinum	112.150	1.006.159	112.150	1.006.159
Útveganarvirði við ársenda	7.831.298	28.245.173	7.831.298	28.245.173
Endurmetingarupphædd við ársbyrjan	0	8.613.943	0	8.613.943
Endurmetingarupphædd við ársenda	0	8.613.943	0	8.613.943
Av- og niðurskrivingar við ársbyrjan	-5.594.364	-12.179.829	-5.594.364	-12.179.829
Avskrivað í árinum	-585.093	-348.141	-585.093	-348.141
Av- og niðurskrivingar við ársenda	-6.179.457	-12.527.970	-6.179.457	-12.527.970
Bókað virðið við ársenda	1.651.841	24.331.146	1.651.841	24.331.146

Bygningar felagsins eru seinast endurmettir í 2006. Tá var avkastkravið sett til 5% p.a.

Nota 9 • Kapitalpartar í atknýttum virkjum

	Virksemi	Heimstaður	Ognarpartur	Úrslit	Eginogn
P/F Tryggingarfelagið Lív	Lívstryggingarfelag	Tórshavn	100%	3.639.380	28.639.380
P/F Royndin	Framtaksfelag	Tórshavn	100%	-10.074.883	41.017.036

Nota 10 • Kapitalpartar í assosieraðum virkjum - móðurfelag

	Virksemi	Heimstaður	Ognarpartur	Úrslit	Eginogn
P/F Skálafjarðartunnilin	Byggja og reka tunnel	Nes, Eysturoy	50%	-336.303	8.279.066
P/F Fastogn	Fastognarfelag	Tórshavn	50%	29.267.241	162.238.593

Nota 10 • Kapitalpartar í assosieraðum virkjum - samtak

	Virksemi	Heimstaður	Ognarpartur	Úrslit	Eginogn
P/F Skálafjarðartunnilin	Byggja og reka tunnel	Nes, Eysturoy	50%	-336.303	8.279.066
P/F Fastogn	Fastognarfelag	Tórshavn	50%	5.882.072	162.238.593
P/F Aluplast	Gummi- og plastídnaður	Norðragøta	49%	-177.732	4.440.474
P/F Simprentis	KT-menning og skeiðvirksemi	Tórshavn	21%	-2.154.516	3.753.608
Sp/F Bitland	Gransking og menning	Tórshavn	22%	-649.196	2.901.174
P/F Far Invest	KT-menning	Reykjavík	45%	41.022	879.091
P/F Seglloftið	Matstovu- og mentunarvirksemi	Tvøroyri	44%	-137.584	1.662.416
P/F Sjóvinnudepilin	Onnur undirvísing	Tórshavn	33%	-1.464.745	466.243
P/F Alnet Studio	KT og ráðgevingarvirksemi	Tórshavn	33%	-405.826	7.336.148
Sp/f Atlantic Biotechnology	Biotøkni	Klaksvík	25%	-1.278.332	4.969.891
Sp/f Frakt og Sandsølan	Flutningur	Runavík	20%	1.645.980	7.086.067
P/F Faroe Maritime Technic	Framleiðsluvinnna	Vágur	30%	-1.150.283	1.518.741

Nota 11 • Kapitalpartar

Samtakið eigur partabrøv í P/F Bakkafrost, sum varð børsskrásett tann 26/3 í ár. Í hesum samb. eru ognirnar øktar mundandi í virði.

Íløgga í P/F Bakkafrost 31/12-2009

Ikki staðfestur kursvinningur í sambandi við børsskráseting

Móðurfelag		Samtak	
Bókað virðið	Ognarpartur	Bókað virðið	Ognarpartur
15 mió. kr.	2,98%	20 mió. kr.	4,35%
24,6 mió. kr.		37,8 mió. kr.	

	Móðurfelag			Samtak	
	2009	1/1-2009	2008	2009	2008
	DKK	t.DKK	t.DKK	DKK	t.DKK
Nota 12 • Landskassaveðhald og aðrir avdekningar					
Landskassaveðhald	212.911.545	286.548	286.548	212.911.545	286.548
Aðrir avdekningar	0	0	200	0	200
Avdekningar móti fíggarligum váðum	212.911.545	286.548	286.748	212.911.545	286.748

Nota 13 • Partapeningur

Partapeningur felagsins umfatar 1 partabæv á kr. 500.000.

Partapeningurin er ikki býttur upp í flokkar.

Nota 14 • Framflutt úrslit

Framflutt úrslit við ársbyrjan	49.355.895		79.119	49.355.895	95.003
Flutt frá tiltaksþeningi	0		15.884	0	0
Flutt frá rakstrarroknskapi	15.287.564		-45.648	15.287.564	-45.648
Framflutt úrslit við ársenda	64.643.459		49.355	64.643.459	49.355

Móðurfelag			Samtak	
2009	1/1-2009	2008	2009	2008
DKK	t.DKK	t.DKK	DKK	t.DKK

Nota 15 • Bonuspotentialí á frítryggingum

Uppgjørt bonuspotentialí á frítryggingum	61.537.092	60.035	159.789	224.148.828	159.789
Lænt av bonuspotentialí í árinum	0	0	0	0	0
Lænt av bonuspotentialí tilsamans	0	0	0	0	0
Bonuspotentialí á frítryggingum við ársenda	61.537.092	60.035	159.789	224.148.828	159.789

Nota 16 • Lívstryggingaravsetingar

Lívstryggingaravsetingar við ársbyrjan	1.925.520.537	2.177.110	2.521.942.856	2.177.110
Akkumulerað virðisjavnan við ársbyrjan	-144.330.481	-31.270	-171.452.428	-31.270
Retrospektivar avsetingar við ársbyrjan	1.781.190.056	2.145.840	2.350.490.428	2.145.840

Broyting í árinum vegna:

Tryggingargjöld brutto	106.983.143	268.050	276.356.732	268.050	
Rentutílskriving	74.988.401	81.874	89.827.288	81.874	
Tryggingarveitingar	-88.527.798	-82.747	-98.780.110	-82.747	
Kostnaðir eftir tílskriving av umsitingarbonus	-8.584.588	-28.704	-30.331.590	-28.704	
Váðaurslit eftir tílskriving av váðisbonus	-13.131.369	-36.578	-21.029.960	-36.578	
Retrospektivar avsetingar við ársenda	1.852.917.845	2.347.735	2.566.532.788	2.347.735	
Akkumulerað virðisjavnan við ársenda	80.993.613	174.207	91.833.406	174.207	
Lívstryggingaravsetingar við ársenda	1.933.911.458	1.925.521	2.521.942	2.658.366.194	2.521.942

Lívstryggingaravsetingar flokkaðar eftir grundarlagi - samtak

	2009 (DKK)			2008 (t.DKK)		
	Tryggjaðar veitingar	Bonus-potentialí á framt. tryggingum	Bonus-potentialí á frítryggingum	Tryggjaðar veitingar	Bonus-potentialí á framt. tryggingum	Bonus-potentialí á frítryggingum
G82 4,5%	1.740.982.834	131.391.532	61.537.092	1.827.079	62.198	60.035
G82 2,5%	257.877.860	303.965.140	162.611.736	253.261	219.615	99.754
	1.998.860.694	435.356.672	224.148.828	2.080.340	281.813	159.789

Móðurfelag		Samtak	
2009	2008	2009	2008
DKK	t.DKK	DKK	t.DKK

Nota 17 • Kollektivt bonuspotentiali

Kollektivt bonuspotentiali við ársbyrjan	0	101.891	0	101.891
Javning av passivum til marknaðarvirðir primo	0	-41.055	0	-41.055
Flutt til/frá rakstrarroknskapi	0	-60.836	66.696.505	-60.836
Kollektivt bonuspotentiali við ársenda	0	0	66.696.505	0

Nota 18 • Kundaogn

Kundaogn við ársbyrjan	48.602.307	63.983	81.019.504	63.983
Býtt til kundaogn	0	50.497	9.724.057	50.497
Útgoldið av kundaogn	-498.416	-2.879	-1.000.471	-2.879
Yvirskotspartur hjá kundaogn	17.022.037	-30.581	20.879.683	-30.581
Kundaogn við ársenda	65.125.928	81.020	110.622.773	81.020

Nota 19 • Skuld

Øll skuld felagsins fellur til gjaldingar innan 1 ár.

Nota 20 • Eventualskyldur

Sum trygd fyri skyldum móttvegis tryggingartakarum eru ognir skrásettar við árslok fyri

1.862.805.633 2.423.078 2.778.296.562 2.423.078

Tilsagnir um íløgur í óskrásett virðisbrøv

0 0 0 0

Felagið er samskattað við dótturfeløgini, og heftir solidariskt fyri skattakrøvum móti dótturfeløgnum.

Nota 21 • Úrslit av fíggarognum í 2009 - samtak

	Marknaðarvirði		Netto- íløga	Úrslit í % áðrenn skatt
	Við ársbyrjan	Við ársenda		
Grundøki og bygningar	23.673.128	24.331.146	658.018	3,0%
Ognarfeløg	88.000.000	105.574.693	0	3,4%
Grundøki og bygningar tilsamans	111.673.128	129.905.839	658.018	3,3%
Børsskrásettir føroyskir kapitalpartar	39.682.883	25.284.912	1.375.241	-16,6%
Føroyskir kapitalpartar, sum ikki eru børsskrásettir	87.443.353	106.508.150	25.500.000	-13,8%
Børsskrásettir útlenskir kapitalpartar	223.618.613	125.934.032	753.502	32,3%
Aðrir kapitalpartar tilsamans	350.744.850	257.727.094	27.628.743	6,4%
Statslánsbrøv (Øki A)	562.863.907	172.217.670	-368.795.859	3,0%
Realkredittlánsbrøv	877.225.335	947.983.065	471.281.700	6,0%
Kreditlánsbrøv investment grade	15.958.364	0	0	0,0%
Kreditlánsbrøv non investment grade umframt emerging markets lánsbrøv	9.786.463	0	0	0,0%
Onnur lánsbrøv	30.387.295	19.545.149	10.023.652	4,0%
Lánsbrøv í alt	1.496.221.364	1.139.745.884	112.509.493	5,0%
Veðtryggjað útlán	27.309.873	50.290.349	22.980.476	7,9%
Aðrar fíggarognir	413.975.011	262.899.233	-23.949.670	5,4%
Avleidd fíggaramboð til tryggjan av nettobroyting av ognum og skyldum	276.128.784	212.911.545	0	0,0%

Nota 21 • Úrslit av fíggarognum í 2009 - móðurfelag

	Marknaðarvirði		Netto- íløga	Úrslit í % áðrenn skatt
	Við ársbyrjan	Við ársenda		
Grundøki og bygningar	23.673.128	24.331.146	658.018	3,0%
Ognarfeløg	88.000.000	105.574.693	0	3,4%
Grundøki og bygningar tilsamans	111.673.128	129.905.839	658.018	3,3%
Dótturfeløg	51.091.919	69.656.416	25.000.000	-15,0%
Børsskrásettir føroyskir kapitalpartar	39.682.883	25.284.912	1.375.241	-16,6%
Føroyskir kapitalpartar, sum ikki eru børsskrásettir	36.351.435	36.851.435	500.000	0,0%
Børsskrásettir útlenskir kapitalpartar	223.618.613	125.934.032	753.502	32,3%
Aðrir kapitalpartar tilsamans	350.744.850	257.726.795	27.628.743	2,1%
Statslánsbrøv (Øki A)	562.863.907	172.217.670	-368.795.859	3,0%
Realkredittlánsbrøv	877.225.335	947.983.065	471.281.700	6,0%
Kreditlánsbrøv investment grade	15.958.364	0	0	0,0%
Kreditlánsbrøv non investment grade umframt emerging markets lánsbrøv	9.786.463	0	0	0,0%
Onnur lánsbrøv	30.387.295	19.545.149	10.023.652	4,0%
Lánsbrøv í alt	1.496.221.364	1.139.745.884	112.509.493	5,0%
Veðtryggjað útlán	27.309.873	50.290.349	22.980.476	7,9%
Aðrar fíggarognir	413.975.011	262.899.233	-23.949.670	5,4%
Avleidd fíggaramboð til tryggjan av nettobroyting av ognum og skyldum	276.128.784	212.911.545	0	0,0%

Nota 22 • Býti av partabrøvum á vinnugreinar og økir - samtak

	Føroyar	Restin av Evropa	Norður- amerika	Suður- amerika	Japan	Restin av Fjareystri	Onnur lond	Ikki bytt	Tilsamans
Orka	1,8%	5,3%	3,7%	0,0%	0,0%	0,0%	0,1%	0,0%	10,9%
Tilfar	0,0%	3,9%	0,5%	0,0%	0,7%	0,0%	1,1%	0,0%	6,3%
Ídnaður	2,6%	10,2%	1,6%	0,0%	0,7%	0,0%	0,0%	0,0%	15,2%
Nýtsluvørur	0,2%	4,9%	2,8%	0,0%	1,1%	1,5%	0,0%	0,0%	10,5%
Konsument-vørur	4,1%	9,3%	1,1%	0,0%	0,0%	0,0%	0,0%	0,0%	14,5%
Sunnleikarøkt	0,0%	7,4%	2,5%	0,0%	0,0%	0,0%	0,0%	0,7%	10,6%
Fígging	6,0%	6,9%	4,9%	0,0%	0,6%	0,0%	0,0%	0,0%	18,4%
KT	2,7%	1,3%	3,8%	0,0%	0,0%	0,0%	0,0%	0,0%	7,8%
Fjarskifti	0,0%	2,2%	0,0%	0,0%	0,0%	0,0%	0,0%	0,0%	2,2%
Veiting	0,0%	1,2%	0,0%	0,0%	0,0%	0,0%	0,0%	0,0%	1,2%
Ikki útgreinað	0,0%	0,0%	0,0%	0,0%	0,0%	0,0%	0,0%	2,5%	2,5%
Tilsamans	17,4%	52,5%	21,0%	0,0%	3,2%	1,5%	1,2%	3,2%	100,0%

Nota 22 • Býti av partabrøvum á vinnugreinar og økir - móðurfelag

	Føroyar	Restin av Evropa	Norður- amerika	Suður- amerika	Japan	Restin av Fjareystri	Onnur lond	Ikki bytt	Tilsamans
Orka	2,6%	7,9%	0,0%	0,0%	0,0%	0,0%	0,0%	0,0%	10,5%
Tilfar	0,0%	4,1%	0,0%	0,0%	0,0%	0,0%	0,0%	0,0%	4,1%
Ídnaður	5,1%	11,8%	0,0%	0,0%	0,0%	0,0%	0,0%	0,0%	16,8%
Nýtsluvørur	0,0%	4,5%	0,0%	0,0%	0,0%	0,0%	0,0%	0,0%	4,5%
Konsument-vørur	7,8%	10,4%	0,0%	0,0%	0,0%	0,0%	0,0%	0,0%	18,2%
Sunnleikarøkt	0,0%	11,1%	0,0%	0,0%	0,0%	0,0%	0,0%	0,0%	11,1%
Fígging	8,6%	11,7%	0,0%	0,0%	0,0%	0,0%	0,0%	0,0%	20,4%
KT	5,2%	0,0%	0,0%	0,0%	0,0%	0,0%	0,0%	0,0%	5,2%
Fjarskifti	0,0%	2,1%	0,0%	0,0%	0,0%	0,0%	0,0%	0,0%	2,1%
Veiting	0,0%	2,3%	0,0%	0,0%	0,0%	0,0%	0,0%	0,0%	2,3%
Ikki útgreinað	0,0%	0,0%	0,0%	0,0%	0,0%	0,0%	0,0%	4,9%	4,9%
Tilsamans	29,2%	66,0%	0,0%	0,0%	0,0%	0,0%	0,0%	4,90%	100,0%

Nota 23 • Váðaskema pr. 31. desember 2009 - samtak

Av tí at landskassin veðheldur fyri tryggingum hjá móðurfelagnum, gevur váðalýsingin omanfyri ikki nýtilig úrslit. Tí er valt ikki at gera hesar útrokningar.

Nota 23 • Váðaskema pr. 31. desember 2009 - móðurfelag

Av tí at landskassin veðheldur fyri tryggingum hjá felagnum, gevur váðalýsingin omanfyri ikki nýtilig úrslit. Tí er valt ikki at gera hesar útrokningar.

Nota 24 • Nærstandandi partar

Grundarlag fyri ávirkan

Avgerandi ávirkan:

Føroya Landsstýri, Tórshavn

Høvuðspartaeigari

Týðandi ávirkan:

Tað hava ikki verið týðandi transaktiónir við nærstandandi partar

Nota 25 • Ognarviðurskifti

Fylgjandi partaeigarar eru upptiknir í felagsins partaeigarayvirlit við einum ognarparti, ið er omanfyri 5%:

· Føroya Landsstýri, Tórshavn

Nota 26 • Nevnd, stjórn og leiðandi starvsfólk

Nevndar- og stjórnarlimir felagsins eru stjórar og/ella nevndarlimir í fylgjandi føroysku partafeløgum:

Leiðslustørv

Nýttar styttingar:

(NF)= Nevndarformaður

(NL)= Nevndarlimur

(S) = Stjóri

Nevnd

Poul Hansen, nevndarformaður

Sp/F Gleipnir (S), P/F Bacalao (S)

P/F Havsbrún (NF), P/F Føroya Fiskiídnaður (NF), Sp/F Coldstream (NF)

P/F Tryggingarfelagið Lív (NF)

P/F Fiskamarknaður Føroya (NL), P/F Kimbil (NL)

P/F Faroe Cold Stores (NL), P/F Bacalao (NL), Sp/F Hans Joensen (NL)

P/F Aluplast (NL), P/F Seglloftið(NL), P/F Fastogn (NL), P/F Royndin (NL)

Súsanna Ewaldsdóttir Sørensen, næstformaður

P/F Tryggingarfelagið Lív (NL), P/F Royndin (NL)

P/F Simprentis (NL), P/F Far-Invest (Rainmaker)(NL)

Una J. Joensen

P/F Tryggingarfelagið Lív (NL), P/F Royndin (NF)

Jógvan Mørkøre

P/F Tryggingarfelagið Lív (NL), P/F Royndin (NL)

Gunnleivur Dalsgarð

P/F Tryggingarfelagið Lív (NL), P/F Royndin (NL)

Stjórn

Tummas Eliassen

P/F Tryggingarfelagið Lív (S), P/F Royndin (S)

P/F Virðisbrævamarknaður Føroya (NL), P/F Fastogn (NL)

Aktuarur

Poul Christoffur Thomassen

Leiðandi starvsfólk

Eyðna Justinussen, Fígjarleiðari

Gunnvør Dam Jensen, tekniskur leiðari

Atli Rasmussen, HR-leiðari

Poul Christoffur Thomassen, fyrisingarleiðari

Seinastu 5 árin

Hövuðstöl (t.DKK) - samtakið

	2009	2008	Annar roknskaparáttur		
			2007	2006	2005
Rakstrarroknskapur					
Tryggingargjöld	332.547	310.390	276.142	242.688	207.666
Útgoldnar veitingar	-145.937	-106.626	-91.850	-88.489	-70.716
Úrslit av fløguvirksemi	92.307	101.852	127.371	32.311	126.615
Rakstrarkostnaðir av tryggingarvirksemi	-27.939	-27.005	-24.722	-22.047	-21.377
Úrslit av endurtrygging	-6.635	-9.597	-6.863	-10.839	-10.309
Tryggingartekniðskt úrslit	22.558	-52.217	464	2.501	1.497
Ársúrslit	15.288	-45.647	4.998	3.897	6.415
Fíggjarstöða					
Avsetingar til tryggingar- og fløguavtalur tilsamans	2.912.238	2.672.322	2.342.881	1.955.156	1.765.278
Eginogn tilsamans	65.143	49.856	95.503	90.505	86.608
Aktiv tilsamans	3.013.894	2.754.203	2.485.220	2.175.996	2.006.385
Depotrenta	4,5% & 2,5%	5,0%	4,5%	4,5%	4,5%

Lyklatöl - samtakið

	2009	2008	Annar roknskaparáttur		
			2007	2006	2005
Lyklatöl fyrri fíggjarvirksemi					
Avkast áðrenn avdekning	5,9%	-5,5%	4,9%	2,8%	7,1%
Avkast eftir avdekning	3,3%	4,0%	5,7%	1,6%	7,1%
Lyklatöl fyrri kostnaðir og váða					
Kostnaðir í prosent av tryggingargjöldum	7,9%	8,3%	8,5%	8,6%	9,8%
Kostnaðir í prosent av avsetingum	1,0%	1,2%	1,2%	1,2%	1,3%
Kostnaðir fyrri hvønn tryggjaðan	1.442 kr.	1.575 kr.	I/M	I/M	I/M
Kostnaðarúrslit	0,1%	-0,1%	I/M	I/M	I/M
Váðaúrslit	1,7%	1,6%	I/M	I/M	I/M
Lyklatöl fyrri konsolidering					
Bonusstig	2,2%	0,0%	2,8%	3,0%	6,3%
Kundaognarstig	3,6%	3,5%	3,0%	1,4%	-
Eigarakapitalstig	2,1%	2,1%	5,6%	5,9%	6,3%
Yvirdekningsstig	1,5%	0,0%	2,4%	2,6%	1,5%
Solvensdekningur	138,4%	100,0%	149,7%	153,9%	131,5%
Lyklatöl fyrri renting					
Renting av eginogn áðrenn skatt	30,4%	-76,5%	6,0%	5,3%	9,4%
Renting av eginogn eftir skatt	26,6%	-62,8%	5,4%	4,4%	7,7%
Renting av kundamiðlum eftir kostnaðir áðrenn skatt	13,4%	8,2%	I/M	I/M	I/M
Renting av ábyrgdarláni áðrenn skatt	-	-	5,1%	4,3%	2,9%
Renting av kundaogn áðrenn skatt	38,0%	-48,9%	8,0%	-	-

Broyttur roknskaparáttur í 2008 merkir, at tøluni fyrri 2005-2006 ikki eru fult sambærilig við 2007-2009. Tryggingarligar avsetingar eru hesi árin mátaðar til grundarlagsrentu, meðan hesar fyrri 2007-2009 eru mátaðar til marknaðarrentu. Tískil kunnu tíðandi munir vera á teimum virðum, avsetingarnar eru mátaðar til í mun til, um mátað varð til marknaðarrentu í 2005-2006.

Har tað ikki er møguligt vegna vantandi datagrundarlag at geva upplýsingar, er hetta merkt sum "I/M".

Seinastu 5 árin

Hövuðstöl (t.DKK) - móðurfelag

	2009	2008	Annar roknskaparáttur		
			2007	2006	2005
Rakstrarroknskapur					
Tryggingargjöld	105.036	310.390	276.142	242.688	207.666
Útgoldnar veitingar	-84.522	-106.626	-91.850	-88.489	-70.716
Úrslit av íløguvirksemi	32.257	101.852	127.371	32.311	126.615
Rakstrarkostnaðir av tryggingarvirksemi	-10.395	-27.005	-24.722	-22.047	-21.377
Úrslit av endurtrygging	-4.034	-9.597	-6.863	-10.839	-10.309
Tryggingartekniðskt úrslit	20.390	-52.217	464	2.501	1.497
Ársúrslit	15.288	-45.647	4.998	3.897	6.415
Fíggjarstöða					
Avsetingar til tryggingar- og íløguvættur tilsamans	2.010.022	2.672.322	2.342.881	1.955.156	1.765.278
Eginogn tilsamans	65.143	49.856	95.503	90.505	86.608
Aktiv tilsamans	2.110.661	2.754.203	2.485.220	2.175.996	2.006.385
Depotrenta	4,5%	5,0%	4,5%	4,5%	4,5%

Lyklatöl - móðurfelag

	2009	2008	Annar roknskaparáttur		
			2007	2006	2005
Lyklatöl fyrri fíggjarvirksemi					
Avkast áðrenn avdekning	5,2%	-5,5%	4,9%	2,8%	7,1%
Avkast eftir avdekning	1,6%	4,0%	5,7%	1,6%	7,1%
Lyklatöl fyrri kostnaðir og váða					
Kostnaðir í prosent av tryggingargjöldum	8,3%	8,2%	8,5%	8,6%	9,8%
Kostnaðir í prosent av avsetingum	0,4%	1,2%	1,2%	1,2%	1,3%
Kostnaðir fyrri hvønn tryggjaðan	757 kr.	1.556 kr.	I/M	I/M	I/M
Kostnaðarúrslit	0,0%	-0,1%	I/M	I/M	I/M
Váðaúrslit	0,7%	1,6%	I/M	I/M	I/M
Lyklatöl fyrri konsolidering					
Bonusstig	0,0%	0,0%	2,8%	3,0%	6,3%
Kundaognarstig	2,8%	2,1%	3,0%	1,4%	I/A
Eigarakapitalstig	2,8%	2,1%	5,6%	5,9%	6,3%
Yvirdekningsstig	1,8%	0,0%	2,4%	2,6%	1,5%
Solvensdeknungur	156,7%	100,0%	149,7%	153,9%	131,5%
Lyklatöl fyrri renting					
Renting av eginogn áðrenn skatt	30,4%	-76,5%	6,0%	5,3%	9,4%
Renting av eginogn eftir skatt	26,6%	-62,8%	5,4%	4,4%	7,7%
Renting av kundamiðlum eftir kostnaðir áðrenn skatt	12,7%	I/M	I/M	I/M	I/M
Renting av ábyrgdarláni áðrenn skatt	I/A	I/A	5,1%	4,3%	2,9%
Renting av kundaogn áðrenn skatt	35,2%	-20,0%	8,0%	-	-

Broyttur roknskaparáttur í 2008 merkir, at tøluni fyrri 2005-2006 ikki eru fult sambærilig við 2007-2009. Tryggingarligar avsetingar eru hesi árin mátaðar til grundarlagsrentu, meðan hesar fyrri 2007-2009 eru mátaðar til marknaðarrentu. Tískil kunnu tíðandi munir vera á teimum virðum, avsetingarnar eru mátaðar til í mun til, um mátað varð til marknaðarrentu í 2005-2006.

Har tað ikki er møguligt vegna vantandi datagrundarlag at geva upplýsingar, er hetta merkt sum "I/M".